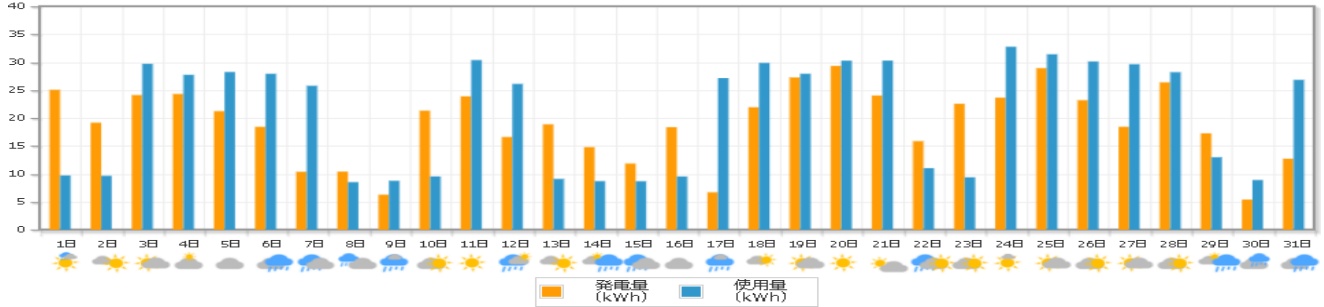


8月度(株)岩電 第2事務所HEMSデータ

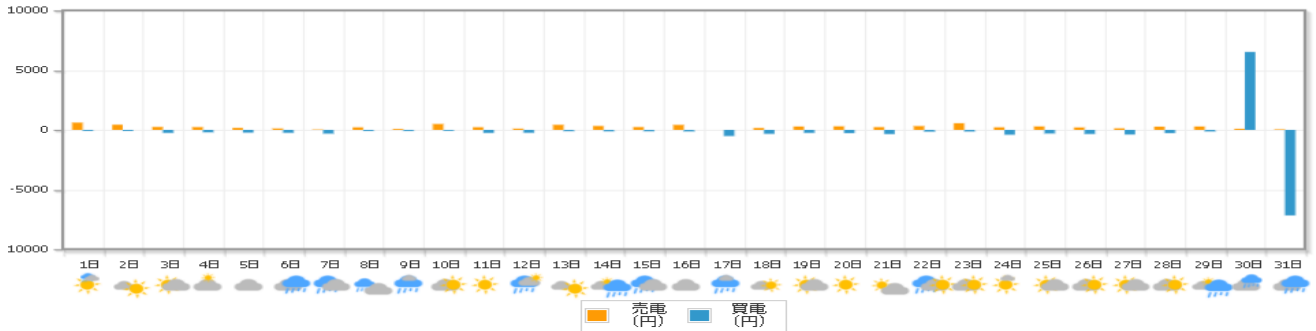
太陽光発電量・使用量

作った電気 **588.5 kWh**
使った電気 **644.7 kWh**
自家消費 **327.5 kWh**
売った電 **261.0 kWh**
買った電 **317.3 kWh**
収入 **7,831 円**
支出 **7,161 円**
収支 **669 円**



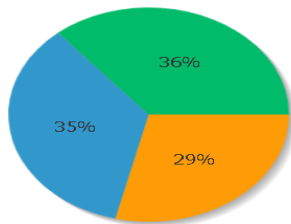
電気の売り買い

売った電気額 **7,831 円**
買った電気額 **7,161 円**
自家消費額 **9,823 円**
作った電気額 **17,655 円**
使った電気額 **16,985 円**

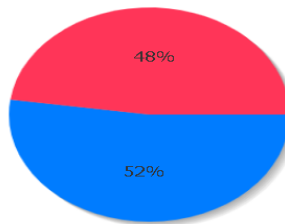


比率表

電力の内訳



売買の比率



売った電 買った電 自家消費
額 額 額

売った電 買った電
額 額

日付別収支表

日付	売電量	売電利益	買電量	買電支払い	日当たり収支	日付	売電量	売電利益	買電量	買電支払い	日当たり収支
2020年8月1日	20.3 kWh	609 円	5.0 kWh	90 円	518 円	2020年8月16日	14.0 kWh	419 円	5.2 kWh	128 円	291 円
2020年8月2日	14.5 kWh	436 円	5.0 kWh	91 円	344 円	2020年8月17日	0.2 kWh	4 円	20.6 kWh	512 円	-507 円
2020年8月3日	8.2 kWh	247 円	13.8 kWh	252 円	-5 円	2020年8月18日	5.3 kWh	160 円	13.3 kWh	330 円	-170 円
2020年8月4日	7.8 kWh	234 円	11.2 kWh	204 円	29 円	2020年8月19日	9.5 kWh	284 円	10.2 kWh	252 円	32 円
2020年8月5日	5.6 kWh	168 円	12.6 kWh	230 円	-61 円	2020年8月20日	10.0 kWh	299 円	10.9 kWh	271 円	27 円
2020年8月6日	4.0 kWh	118 円	13.5 kWh	245 円	-126 円	2020年8月21日	7.8 kWh	233 円	14.1 kWh	349 円	-115 円
2020年8月7日	1.7 kWh	51 円	17.1 kWh	312 円	-260 円	2020年8月22日	10.7 kWh	321 円	5.9 kWh	146 円	175 円
2020年8月8日	7.1 kWh	213 円	5.2 kWh	95 円	118 円	2020年8月23日	18.6 kWh	558 円	5.5 kWh	135 円	423 円
2020年8月9日	2.9 kWh	85 円	5.3 kWh	97 円	-11 円	2020年8月24日	7.2 kWh	216 円	16.3 kWh	405 円	-189 円
2020年8月10日	16.5 kWh	494 円	4.7 kWh	85 円	408 円	2020年8月25日	9.7 kWh	291 円	12.2 kWh	303 円	-11 円
2020年8月11日	7.5 kWh	223 円	13.9 kWh	254 円	-30 円	2020年8月26日	6.8 kWh	205 円	13.8 kWh	342 円	-137 円
2020年8月12日	3.6 kWh	107 円	13.1 kWh	242 円	-135 円	2020年8月27日	4.4 kWh	131 円	15.6 kWh	387 円	-256 円
2020年8月13日	14.2 kWh	425 円	4.4 kWh	110 円	315 円	2020年8月28日	9.1 kWh	272 円	10.9 kWh	270 円	1 円
2020年8月14日	11.0 kWh	329 円	4.9 kWh	121 円	207 円	2020年8月29日	9.6 kWh	286 円	5.3 kWh	130 円	155 円
2020年8月15日	7.9 kWh	238 円	4.8 kWh	118 円	119 円	2020年8月30日	3.2 kWh	96 円	6.7 kWh	-6,522 円	6,619 円
						2020年8月31日	2.1 kWh	64 円	16.3 kWh	7,161 円	-7,097 円