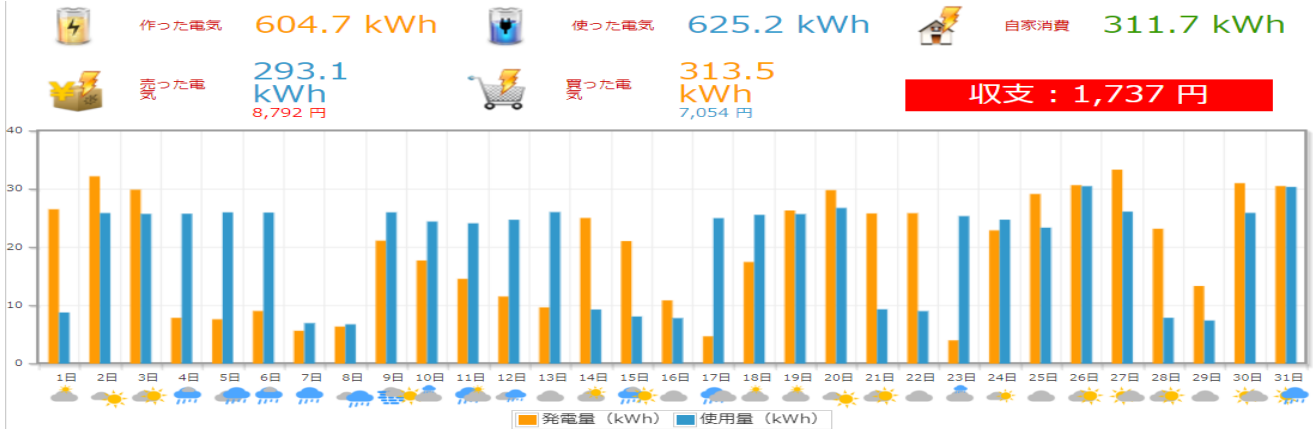
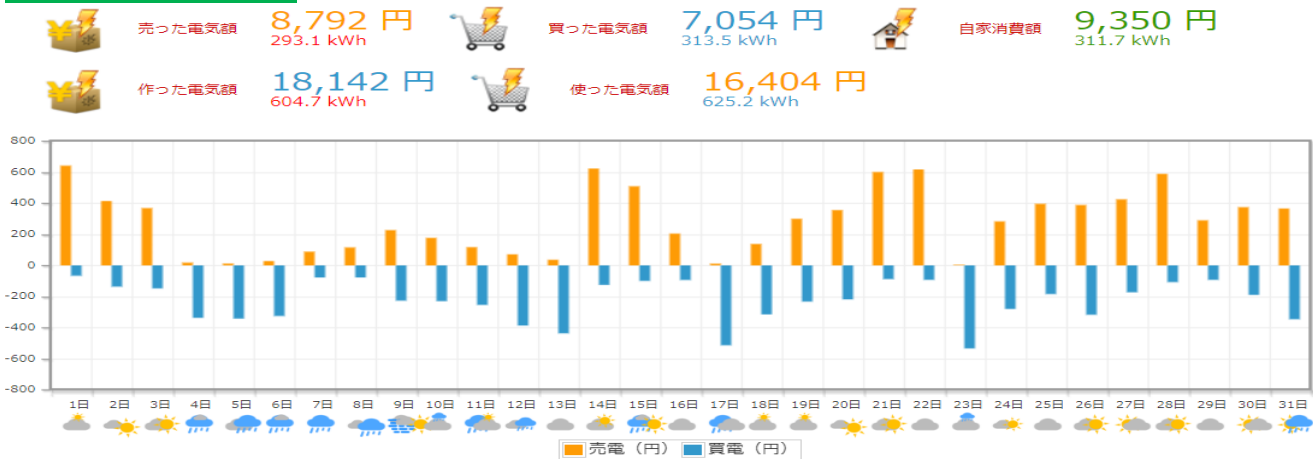


7月度 (株)岩電 第2事務所HEMSデータ

太陽光発電量・使用量

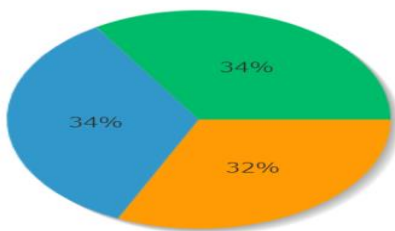


電気の売り買い

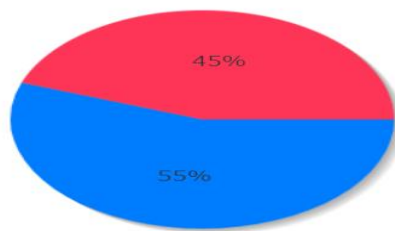


比率表

電力の内訳



売買の比率



日付別収支表

日付	売電量	売電利益	買電量	買電支払い	日当たり収支	日付	売電量	売電利益	買電量	買電支払い	日当たり収支
2018年7月1日	21.4 kWh	641 円	3.6 kWh	66 円	575 円	2018年7月16日	6.8 kWh	204 円	3.8 kWh	93 円	111 円
2018年7月2日	13.8 kWh	413 円	7.5 kWh	136 円	277 円	2018年7月17日	0.4 kWh	11 円	20.7 kWh	514 円	-503 円
2018年7月3日	12.3 kWh	368 円	8.1 kWh	148 円	220 円	2018年7月18日	4.6 kWh	137 円	12.7 kWh	315 円	-177 円
2018年7月4日	0.6 kWh	17 円	18.5 kWh	337 円	-319 円	2018年7月19日	10.0 kWh	299 円	9.4 kWh	233 円	66 円
2018年7月5日	0.4 kWh	11 円	18.8 kWh	342 円	-330 円	2018年7月20日	11.9 kWh	355 円	8.8 kWh	218 円	136 円
2018年7月6日	0.9 kWh	27 円	17.8 kWh	325 円	-297 円	2018年7月21日	20.0 kWh	600 円	3.5 kWh	88 円	512 円
2018年7月7日	2.9 kWh	88 円	4.3 kWh	77 円	10 円	2018年7月22日	20.6 kWh	617 円	3.7 kWh	93 円	524 円
2018年7月8日	3.9 kWh	115 円	4.2 kWh	77 円	38 円	2018年7月23日	0.1 kWh	4 円	21.5 kWh	534 円	-530 円
2018年7月9日	7.6 kWh	227 円	12.4 kWh	226 円	0 円	2018年7月24日	9.4 kWh	283 円	11.3 kWh	280 円	2 円
2018年7月10日	5.9 kWh	177 円	12.6 kWh	230 円	-52 円	2018年7月25日	13.2 kWh	396 円	7.4 kWh	184 円	211 円
2018年7月11日	3.9 kWh	117 円	13.4 kWh	254 円	-137 円	2018年7月26日	13.0 kWh	388 円	12.8 kWh	317 円	70 円
2018年7月12日	2.4 kWh	71 円	15.6 kWh	386 円	-315 円	2018年7月27日	14.2 kWh	425 円	7.0 kWh	173 円	252 円
2018年7月13日	1.2 kWh	36 円	17.6 kWh	437 円	-400 円	2018年7月28日	19.6 kWh	588 円	4.3 kWh	107 円	481 円
2018年7月14日	20.8 kWh	623 円	5.0 kWh	125 円	498 円	2018年7月29日	9.7 kWh	290 円	3.7 kWh	93 円	197 円
2018年7月15日	17.0 kWh	509 円	4.0 kWh	99 円	409 円	2018年7月30日	12.5 kWh	374 円	7.4 kWh	189 円	185 円
						2018年7月31日	12.2 kWh	366 円	12.1 kWh	346 円	19 円