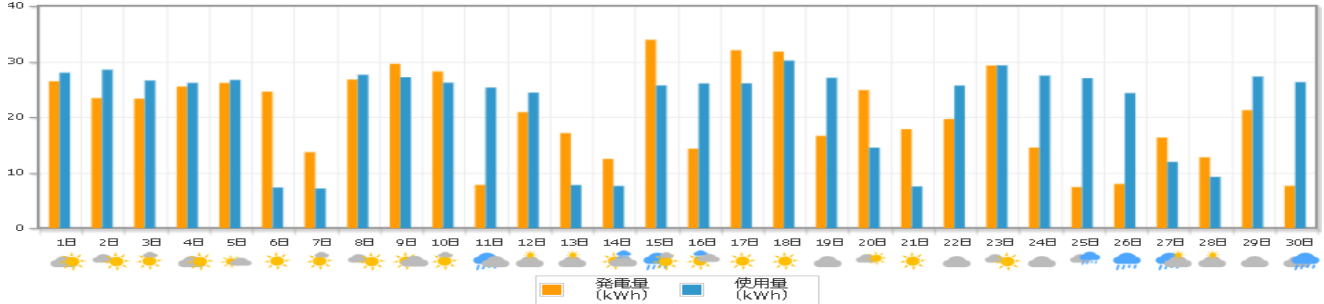


# 6月度(株)岩電 第2事務所HEMSデータ

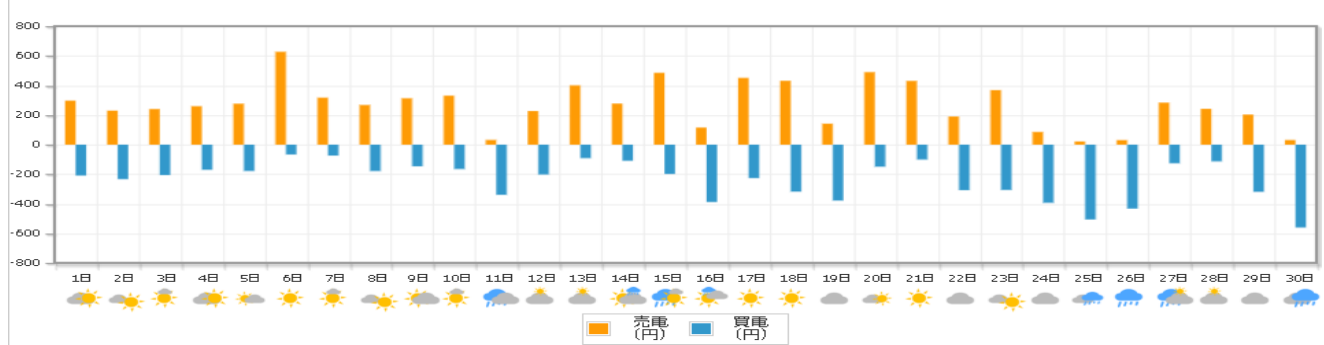
## 太陽光発電量・使用量

作った電気 **613.5 kWh**
使った電気 **661.5 kWh**
自家消費 **343.6 kWh**  
売った電 **269.9 kWh** **8,096 円**
買った電 **317.9 kWh** **7,181 円**
収支 : 915 円



## 電気の売り買い

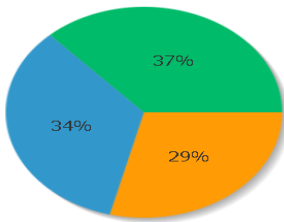
売った電気額 **8,096 円** **269.9 kWh**
買った電気額 **7,181 円** **317.9 kWh**
自家消費額 **10,307 円** **343.6 kWh**  
作った電気額 **18,403 円** **613.5 kWh**
使った電気額 **17,488 円** **661.5 kWh**



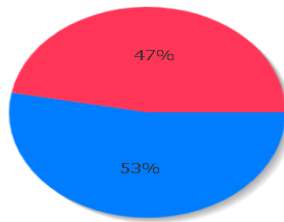
## 比率表

電力の内訳

売買の比率



■ 売った電  
■ 買った電  
■ 自家消



■ 売った電気額  
■ 買った電気額

## 日付別収支表

日付	売電量	売電利益	買電量	買電支払い	日当たり収支	日付	売電量	売電利益	買電量	買電支払い	日当たり収支
2020年6月1日	9.9 kWh	297 円	11.4 kWh	208 円	88 円	2020年6月16日	3.8 kWh	115 円	15.6 kWh	387 円	-271 円
2020年6月2日	7.7 kWh	229 円	12.8 kWh	232 円	-3 円	2020年6月17日	15.0 kWh	450 円	9.1 kWh	225 円	225 円
2020年6月3日	8.0 kWh	240 円	11.3 kWh	205 円	34 円	2020年6月18日	14.4 kWh	431 円	12.8 kWh	317 円	113 円
2020年6月4日	8.7 kWh	259 円	9.3 kWh	169 円	89 円	2020年6月19日	4.7 kWh	141 円	15.2 kWh	377 円	-235 円
2020年6月5日	9.2 kWh	276 円	9.8 kWh	178 円	98 円	2020年6月20日	16.3 kWh	489 円	6.0 kWh	148 円	340 円
2020年6月6日	20.9 kWh	627 円	3.7 kWh	66 円	560 円	2020年6月21日	14.4 kWh	430 円	4.0 kWh	100 円	330 円
2020年6月7日	10.6 kWh	317 円	4.0 kWh	73 円	243 円	2020年6月22日	6.3 kWh	189 円	12.4 kWh	307 円	-117 円
2020年6月8日	8.9 kWh	267 円	9.8 kWh	178 円	89 円	2020年6月23日	12.3 kWh	368 円	12.3 kWh	305 円	62 円
2020年6月9日	10.4 kWh	312 円	8.0 kWh	146 円	166 円	2020年6月24日	2.9 kWh	85 円	15.8 kWh	392 円	-306 円
2020年6月10日	11.0 kWh	331 円	9.0 kWh	164 円	166 円	2020年6月25日	0.7 kWh	21 円	20.3 kWh	505 円	-483 円
2020年6月11日	1.1 kWh	31 円	18.6 kWh	338 円	-306 円	2020年6月26日	1.0 kWh	30 円	17.4 kWh	431 円	-401 円
2020年6月12日	7.6 kWh	226 円	11.1 kWh	201 円	24 円	2020年6月27日	9.5 kWh	283 円	5.1 kWh	126 円	157 円
2020年6月13日	13.3 kWh	400 円	4.0 kWh	91 円	309 円	2020年6月28日	8.1 kWh	241 円	4.5 kWh	113 円	128 円
2020年6月14日	9.2 kWh	277 円	4.4 kWh	108 円	168 円	2020年6月29日	6.8 kWh	203 円	12.8 kWh	318 円	-115 円
2020年6月15日	16.2 kWh	485 円	8.0 kWh	198 円	287 円	2020年6月30日	1.0 kWh	31 円	19.7 kWh	559 円	-528 円