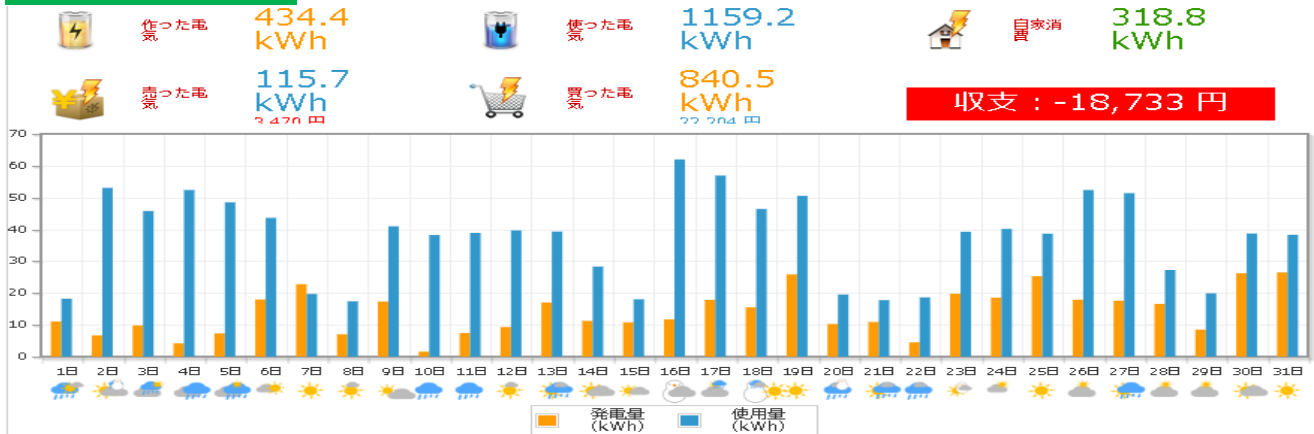
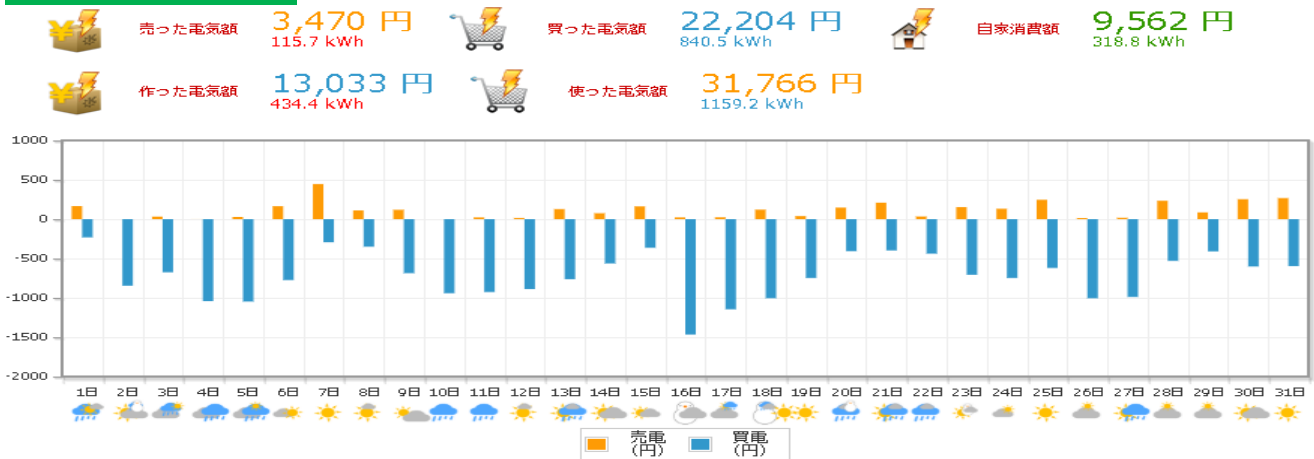


3月度(株)岩電 第2事務所HEMSデータ

太陽光発電量・使用量

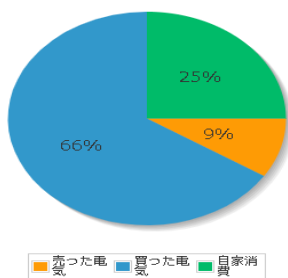


電気の売り買い

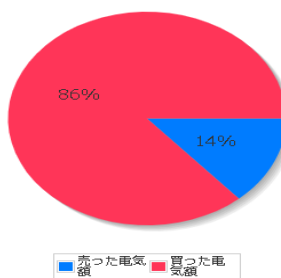


比率表

電力の内訳



売買の比率



日付別収支表

日付	売電量	売電利益	買電量	買電支払い	日当たり収支	日付	売電量	売電利益	買電量	買電支払い	日当たり収支
2020年3月1日	5.5 kWh	165円	12.7 kWh	231円	-65円	2020年3月16日	0.7 kWh	22円	51.0 kWh	1,466円	-1,443円
2020年3月2日	0.0 kWh	0円	46.4 kWh	845円	-845円	2020年3月17日	0.8 kWh	23円	39.8 kWh	1,145円	-1,122円
2020年3月3日	1.1 kWh	32円	37.0 kWh	675円	-643円	2020年3月18日	4.0 kWh	120円	34.9 kWh	1,004円	-883円
2020年3月4日	0.1 kWh	1円	48.3 kWh	1,041円	-1,039円	2020年3月19日	1.3 kWh	38円	26.0 kWh	747円	-708円
2020年3月5日	0.9 kWh	27円	42.1 kWh	1,047円	-1,019円	2020年3月20日	4.9 kWh	146円	14.2 kWh	407円	-260円
2020年3月6日	5.5 kWh	164円	31.1 kWh	774円	-609円	2020年3月21日	7.0 kWh	209円	13.8 kWh	397円	-188円
2020年3月7日	14.9 kWh	446円	11.8 kWh	293円	152円	2020年3月22日	1.1 kWh	33円	15.2 kWh	438円	-404円
2020年3月8日	3.7 kWh	111円	14.1 kWh	350円	-238円	2020年3月23日	5.1 kWh	153円	24.6 kWh	706円	-553円
2020年3月9日	4.0 kWh	118円	27.6 kWh	686円	-567円	2020年3月24日	4.4 kWh	132円	26.0 kWh	747円	-615円
2020年3月10日	0.0 kWh	0円	36.6 kWh	941円	-941円	2020年3月25日	8.2 kWh	246円	21.6 kWh	620円	-374円
2020年3月11日	0.7 kWh	22円	32.2 kWh	926円	-903円	2020年3月26日	0.5 kWh	14円	35.0 kWh	1,005円	-990円
2020年3月12日	0.5 kWh	15円	30.9 kWh	888円	-872円	2020年3月27日	0.6 kWh	17円	34.4 kWh	988円	-970円
2020年3月13日	4.3 kWh	127円	26.5 kWh	762円	-635円	2020年3月28日	7.8 kWh	233円	18.4 kWh	530円	-296円
2020年3月14日	2.5 kWh	75円	19.6 kWh	562円	-487円	2020年3月29日	2.9 kWh	85円	14.3 kWh	410円	-324円
2020年3月15日	5.4 kWh	162円	12.6 kWh	363円	-201円	2020年3月30日	8.4 kWh	253円	20.9 kWh	601円	-348円
						2020年3月31日	8.9 kWh	267円	20.7 kWh	596円	-329円