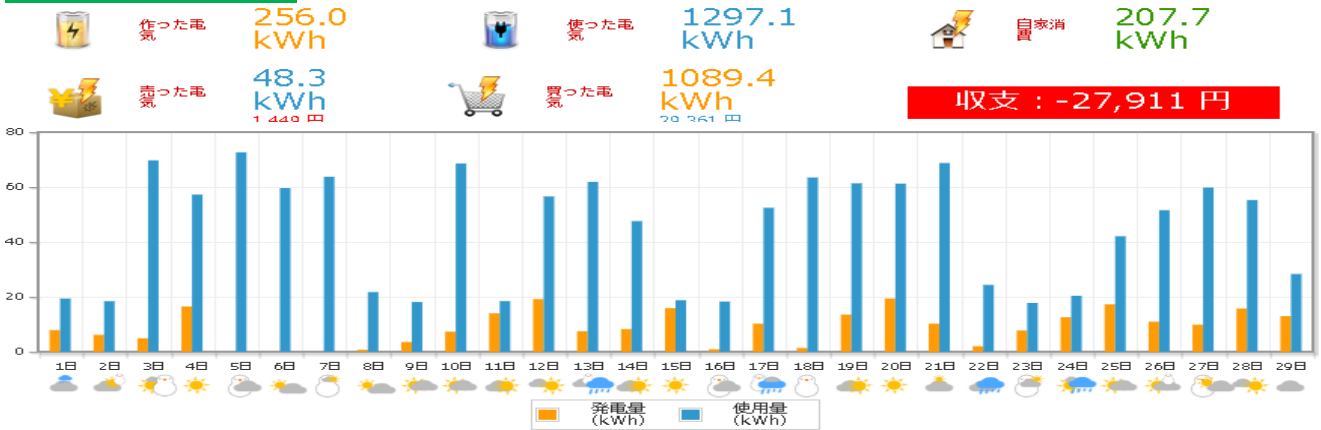
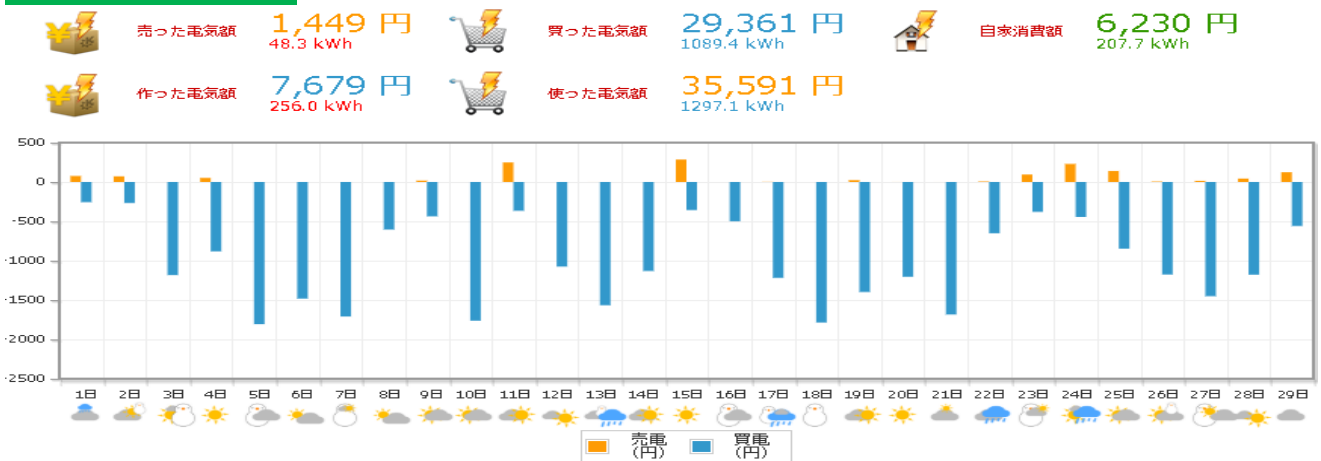


# 2月度(株)岩電 第2事務所HEMSデータ

## 太陽光発電量・使用量

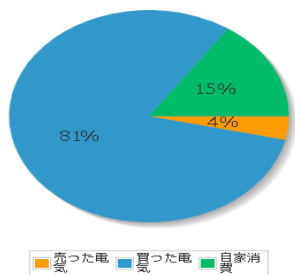


## 電気の売り買い

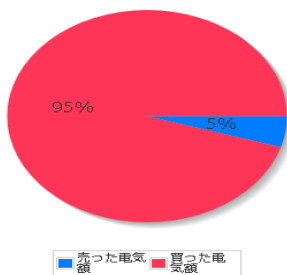


## 比率表

電力の内訳



売買の比率



## 日付別収支表

日付	売電量	売電利益	買電量	買電支払い	日当たり収支	日付	売電量	売電利益	買電量	買電支払い	日当たり収支
2020年2月1日	2.5 kWh	76円	14.1 kWh	256円	-180円	2020年2月16日	0.0 kWh	0円	17.4 kWh	499円	-499円
2020年2月2日	2.4 kWh	71円	14.7 kWh	267円	-195円	2020年2月17日	0.1 kWh	4円	42.4 kWh	1,218円	-1,213円
2020年2月3日	0.0 kWh	0円	64.9 kWh	1,183円	-1,182円	2020年2月18日	0.0 kWh	0円	62.1 kWh	1,785円	-1,785円
2020年2月4日	1.7 kWh	51円	42.5 kWh	881円	-829円	2020年2月19日	0.8 kWh	23円	48.6 kWh	1,397円	-1,374円
2020年2月5日	0.0 kWh	0円	72.6 kWh	1,806円	-1,806円	2020年2月20日	0.1 kWh	1円	41.9 kWh	1,204円	-1,202円
2020年2月6日	0.0 kWh	0円	59.6 kWh	1,481円	-1,481円	2020年2月21日	0.0 kWh	1円	58.6 kWh	1,683円	-1,682円
2020年2月7日	0.0 kWh	0円	63.7 kWh	1,709円	-1,709円	2020年2月22日	0.3 kWh	8円	22.7 kWh	651円	-642円
2020年2月8日	0.0 kWh	0円	21.0 kWh	604円	-604円	2020年2月23日	3.2 kWh	94円	13.2 kWh	379円	-285円
2020年2月9日	0.6 kWh	17円	15.2 kWh	436円	-418円	2020年2月24日	7.6 kWh	229円	15.5 kWh	444円	-215円
2020年2月10日	0.0 kWh	0円	61.3 kWh	1,762円	-1,762円	2020年2月25日	4.7 kWh	140円	29.5 kWh	847円	-707円
2020年2月11日	8.3 kWh	248円	12.7 kWh	366円	-117円	2020年2月26日	0.3 kWh	8円	40.9 kWh	1,175円	-1,167円
2020年2月12日	0.0 kWh	0円	37.4 kWh	1,074円	-1,074円	2020年2月27日	0.5 kWh	14円	50.5 kWh	1,450円	-1,436円
2020年2月13日	0.0 kWh	1円	54.5 kWh	1,566円	-1,564円	2020年2月28日	1.4 kWh	43円	41.0 kWh	1,177円	-1,134円
2020年2月14日	0.0 kWh	0円	39.3 kWh	1,130円	-1,130円	2020年2月29日	4.1 kWh	123円	19.5 kWh	559円	-435円
2020年2月15日	9.5 kWh	285円	12.4 kWh	357円	-71円						