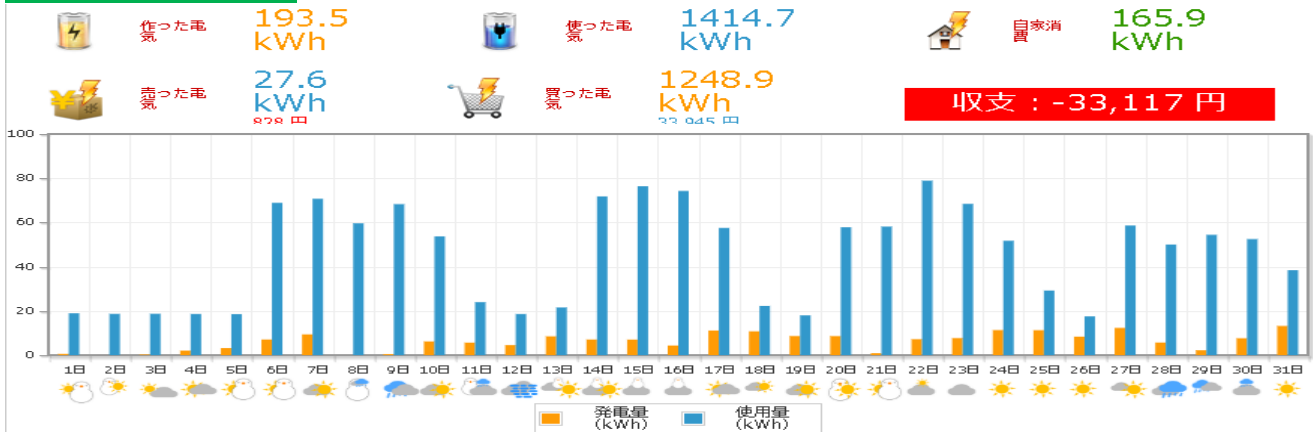
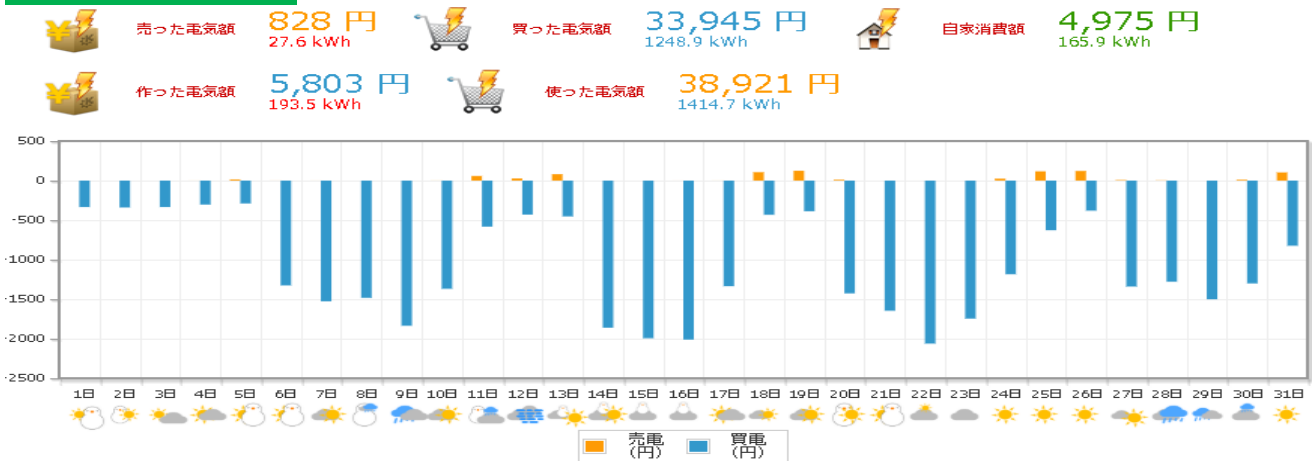


# 1月度(株)岩電 第2事務所HEMSデータ

## 太陽光発電量・使用量

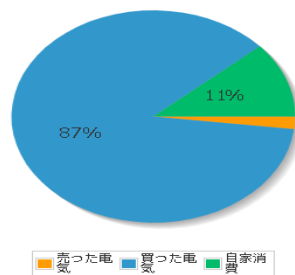


## 電気の売り買い

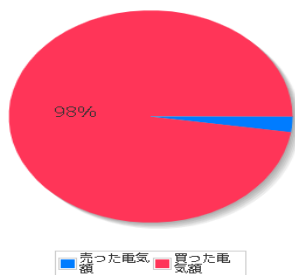


## 比率表

電力の内訳



売買の比率



## 日付別収支表

日付	売電量	売電利益	買電量	買電支払い	日当たり収支	日付	売電量	売電利益	買電量	買電支払い	日当たり収支
2020年1月1日	0.0 kWh	0円	18.4 kWh	335円	-335円	2020年1月16日	0.0 kWh	1円	70.0 kWh	2,011円	-2,009円
2020年1月2日	0.0 kWh	0円	18.6 kWh	339円	-339円	2020年1月17日	0.1 kWh	1円	46.5 kWh	1,335円	-1,333円
2020年1月3日	0.0 kWh	0円	18.4 kWh	334円	-334円	2020年1月18日	3.5 kWh	106円	15.0 kWh	432円	-326円
2020年1月4日	0.1 kWh	1円	16.6 kWh	303円	-301円	2020年1月19日	4.1 kWh	124円	13.5 kWh	387円	-263円
2020年1月5日	0.5 kWh	14円	15.8 kWh	289円	-274円	2020年1月20日	0.4 kWh	12円	49.6 kWh	1,426円	-1,414円
2020年1月6日	0.1 kWh	2円	61.9 kWh	1,325円	-1,323円	2020年1月21日	0.0 kWh	0円	57.3 kWh	1,646円	-1,646円
2020年1月7日	0.1 kWh	1円	61.4 kWh	1,526円	-1,525円	2020年1月22日	0.0 kWh	0円	71.7 kWh	2,061円	-2,060円
2020年1月8日	0.0 kWh	0円	59.6 kWh	1,482円	-1,482円	2020年1月23日	0.0 kWh	0円	60.7 kWh	1,745円	-1,745円
2020年1月9日	0.0 kWh	0円	67.8 kWh	1,836円	-1,836円	2020年1月24日	0.8 kWh	24円	41.2 kWh	1,184円	-1,160円
2020年1月10日	0.1 kWh	2円	47.6 kWh	1,368円	-1,365円	2020年1月25日	3.9 kWh	117円	21.8 kWh	627円	-510円
2020年1月11日	2.0 kWh	58円	20.3 kWh	582円	-523円	2020年1月26日	4.1 kWh	121円	13.2 kWh	380円	-259円
2020年1月12日	0.9 kWh	27円	15.0 kWh	430円	-403円	2020年1月27日	0.3 kWh	8円	46.6 kWh	1,339円	-1,331円
2020年1月13日	2.7 kWh	80円	15.8 kWh	452円	-372円	2020年1月28日	0.2 kWh	5円	44.5 kWh	1,279円	-1,273円
2020年1月14日	0.0 kWh	0円	64.7 kWh	1,860円	-1,860円	2020年1月29日	0.0 kWh	0円	52.2 kWh	1,500円	-1,500円
2020年1月15日	0.0 kWh	0円	69.3 kWh	1,993円	-1,993円	2020年1月30日	0.4 kWh	11円	45.2 kWh	1,300円	-1,288円
						2020年1月31日	3.4 kWh	102円	28.7 kWh	823円	-720円