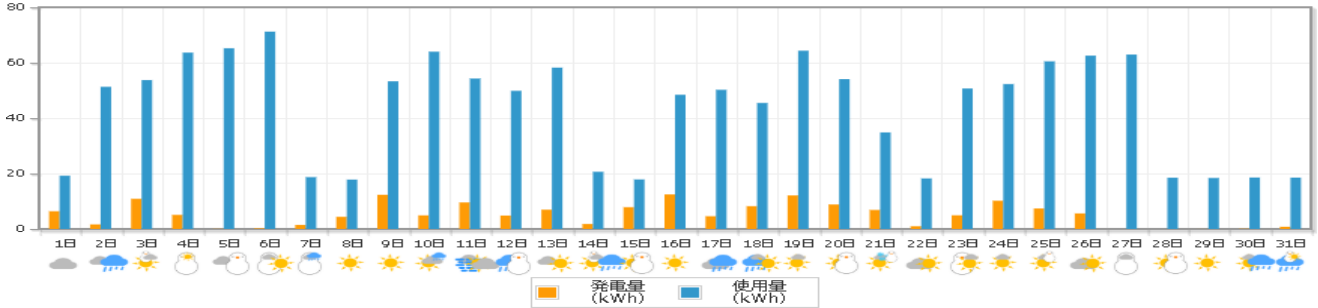
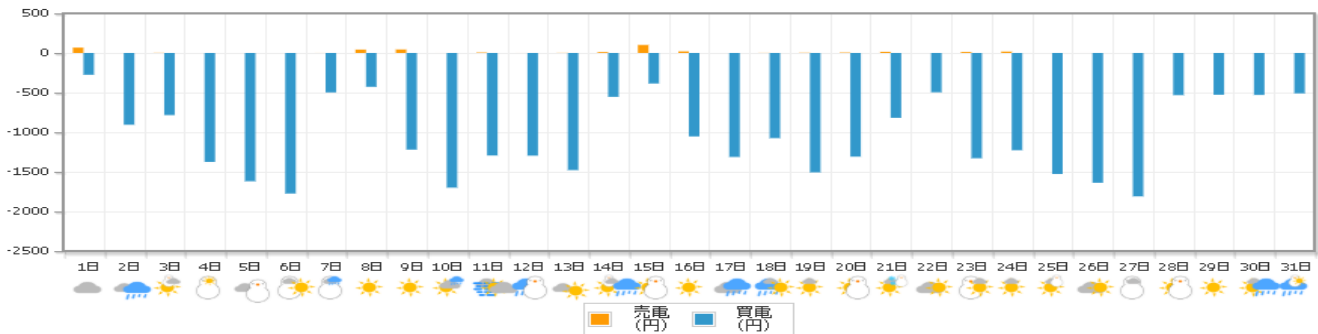


12月度(株)岩電 第2事務所HEMSデータ

太陽光発電量・使用量

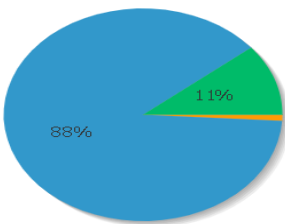


電気の売り買い

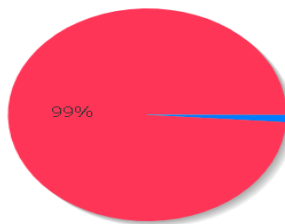


比率表

電力の内訳



売買の比率



● 作った電 ● 使った電 ● 自家消費

■ 売った電気 ■ 買った電気

日付別収支表

日付	売電量	売電利益	買電量	買電支払い	日当たり収支	日付	売電量	売電利益	買電量	買電支払い	日当たり収支
2019年12月1日	2.3 kWh	67円	15.1 kWh	274円	-207円	2019年12月16日	0.7 kWh	19円	36.6 kWh	1,053円	-1,033円
2019年12月2日	0.0 kWh	0円	49.7 kWh	905円	-905円	2019年12月17日	0.0 kWh	0円	45.6 kWh	1,312円	-1,311円
2019年12月3日	0.1 kWh	4円	43.0 kWh	784円	-779円	2019年12月18日	0.1 kWh	3円	37.4 kWh	1,074円	-1,071円
2019年12月4日	0.0 kWh	0円	58.6 kWh	1,375円	-1,375円	2019年12月19日	0.2 kWh	5円	52.4 kWh	1,506円	-1,501円
2019年12月5日	0.0 kWh	0円	65.1 kWh	1,618円	-1,618円	2019年12月20日	0.3 kWh	7円	45.5 kWh	1,308円	-1,300円
2019年12月6日	0.0 kWh	0円	71.0 kWh	1,773円	-1,773円	2019年12月21日	0.5 kWh	14円	28.5 kWh	818円	-803円
2019年12月7日	0.1 kWh	1円	17.3 kWh	497円	-496円	2019年12月22日	0.0 kWh	0円	17.3 kWh	496円	-496円
2019年12月8日	1.4 kWh	42円	14.9 kWh	427円	-384円	2019年12月23日	0.4 kWh	13円	46.2 kWh	1,328円	-1,315円
2019年12月9日	1.5 kWh	44円	42.4 kWh	1,219円	-1,175円	2019年12月24日	0.6 kWh	17円	42.7 kWh	1,227円	-1,209円
2019年12月10日	0.0 kWh	1円	59.1 kWh	1,699円	-1,698円	2019年12月25日	0.0 kWh	0円	53.1 kWh	1,526円	-1,526円
2019年12月11日	0.3 kWh	8円	45.6 kWh	1,293円	-1,285円	2019年12月26日	0.0 kWh	0円	57.0 kWh	1,637円	-1,637円
2019年12月12日	0.0 kWh	1円	45.1 kWh	1,295円	-1,294円	2019年12月27日	0.0 kWh	0円	62.9 kWh	1,809円	-1,809円
2019年12月13日	0.1 kWh	3円	51.4 kWh	1,478円	-1,474円	2019年12月28日	0.0 kWh	0円	18.5 kWh	532円	-532円
2019年12月14日	0.4 kWh	12円	19.3 kWh	553円	-541円	2019年12月29日	0.0 kWh	0円	18.3 kWh	527円	-527円
2019年12月15日	3.4 kWh	101円	13.4 kWh	385円	-283円	2019年12月30日	0.0 kWh	0円	18.4 kWh	529円	-529円
						2019年12月31日	0.0 kWh	0円	17.7 kWh	509円	-509円