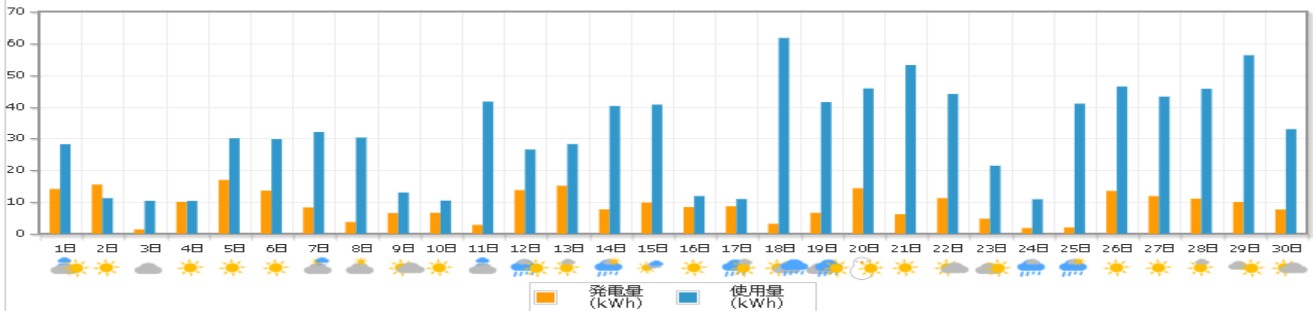


11月度(株)岩電 第2事務所HEMSデータ

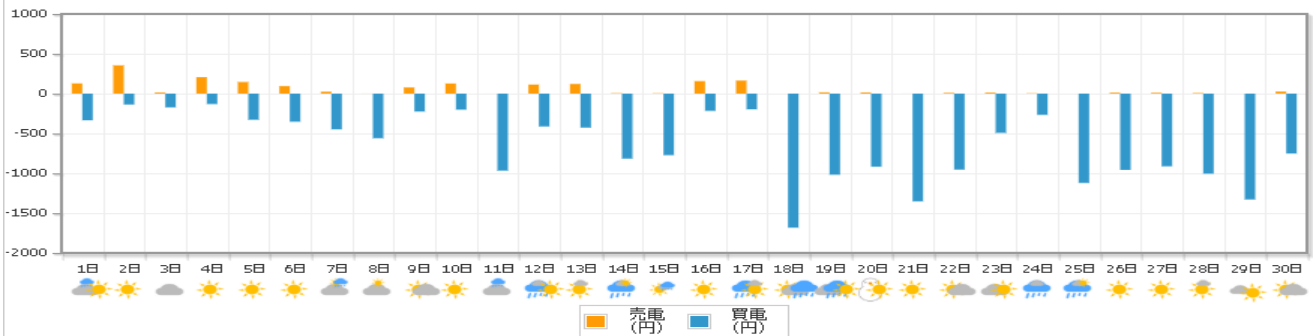
太陽光発電量・使用量

作った電気 266.9 kWh 使った電気 949.8 kWh 自家消費 204.7 kWh
売った電気 62.2 kWh (1,865円) 買った電気 745.1 kWh (19,462円) **収支: -17,596円**



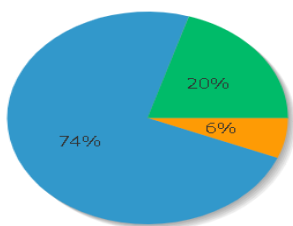
電気の売り買い

売った電気額 1,865円 (62.2 kWh) 買った電気額 19,462円 (745.1 kWh) 自家消費額 6,141円 (204.7 kWh)
作った電気額 8,007円 (266.9 kWh) 使った電気額 25,604円 (949.8 kWh)

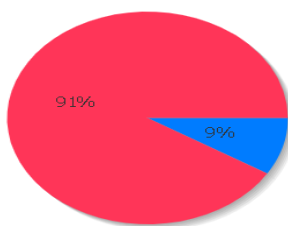


比率表

電力の内訳



売買の比率



売った電 買った電 自家消費
 気 気 費

売った電気 買った電気
 額 額

日付別収支表

日付	売電量	売電利益	買電量	買電支払い	日当たり収支	日付	売電量	売電利益	買電量	買電支払い	日当たり収支
2019年11月1日	4.3 kWh	128円	18.4 kWh	334円	-206円	2019年11月16日	5.2 kWh	156円	8.7 kWh	216円	-59円
2019年11月2日	11.8 kWh	354円	7.5 kWh	136円	217円	2019年11月17日	5.4 kWh	163円	7.7 kWh	196円	-33円
2019年11月3日	0.5 kWh	14円	9.5 kWh	172円	-158円	2019年11月18日	0.0 kWh	0円	58.5 kWh	1,683円	-1,683円
2019年11月4日	6.9 kWh	206円	7.2 kWh	130円	75円	2019年11月19日	0.5 kWh	15円	35.4 kWh	1,018円	-1,002円
2019年11月5日	4.9 kWh	145円	18.0 kWh	327円	-182円	2019年11月20日	0.5 kWh	14円	31.9 kWh	917円	-903円
2019年11月6日	3.1 kWh	93円	19.3 kWh	352円	-258円	2019年11月21日	0.1 kWh	1円	47.1 kWh	1,352円	-1,351円
2019年11月7日	0.8 kWh	24円	24.6 kWh	448円	-424円	2019年11月22日	0.4 kWh	11円	33.2 kWh	954円	-943円
2019年11月8日	0.1 kWh	2円	26.7 kWh	560円	-558円	2019年11月23日	0.4 kWh	13円	17.1 kWh	492円	-479円
2019年11月9日	2.6 kWh	77円	9.1 kWh	225円	-147円	2019年11月24日	0.2 kWh	6円	9.3 kWh	266円	-260円
2019年11月10日	4.2 kWh	127円	8.1 kWh	201円	-74円	2019年11月25日	0.0 kWh	0円	39.0 kWh	1,120円	-1,120円
2019年11月11日	0.0 kWh	0円	38.0 kWh	966円	-966円	2019年11月26日	0.4 kWh	12円	33.3 kWh	957円	-944円
2019年11月12日	3.8 kWh	113円	16.6 kWh	412円	-298円	2019年11月27日	0.4 kWh	11円	31.7 kWh	912円	-900円
2019年11月13日	4.0 kWh	121円	17.2 kWh	426円	-305円	2019年11月28日	0.3 kWh	9円	35.0 kWh	1,004円	-995円
2019年11月14日	0.3 kWh	7円	32.8 kWh	816円	-808円	2019年11月29日	0.0 kWh	0円	46.2 kWh	1,328円	-1,328円
2019年11月15日	0.2 kWh	6円	31.1 kWh	772円	-766円	2019年11月30日	0.9 kWh	25円	26.2 kWh	752円	-726円