

10月度(株)岩電 第2事務所HEMSデータ

太陽光発電量・使用量



作った電気 326.7 kWh



使った電気 671.8 kWh



自家消費 216.5 kWh

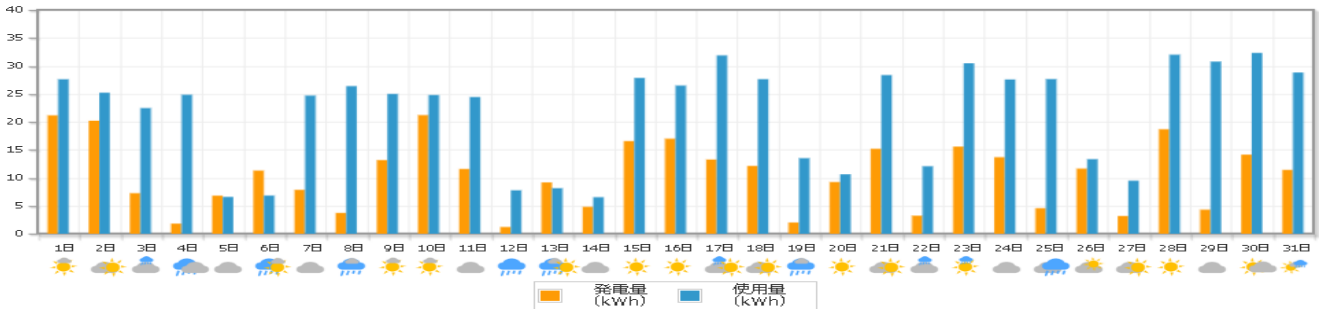


売った電気 110.3 kWh
3,307円



買った電気 455.3 kWh
11,130円

収支: -7,822円



電気の売り買い



売った電気額 3,307円
110.3 kWh



買った電気額 11,130円
455.3 kWh



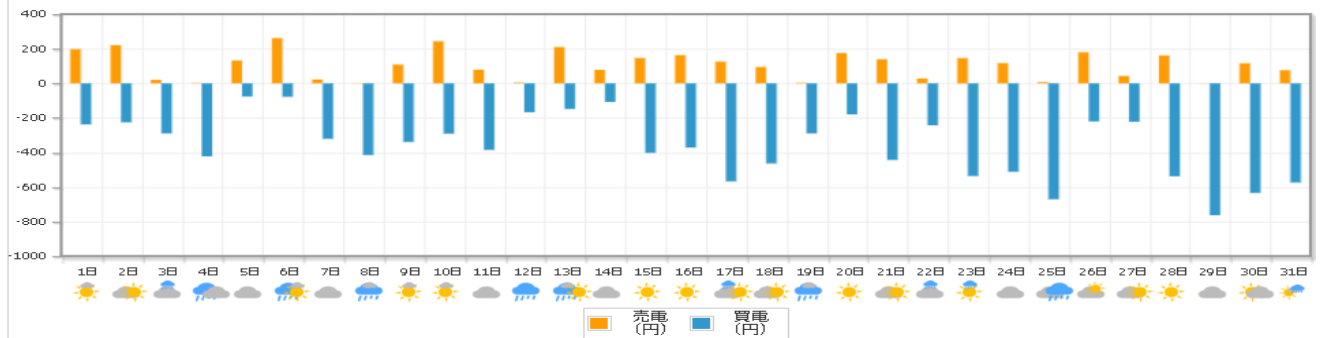
自家消費額 6,494円
216.5 kWh



作った電気額 9,801円
326.7 kWh

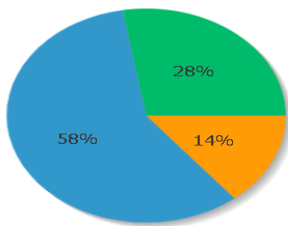


使った電気額 17,624円
671.8 kWh



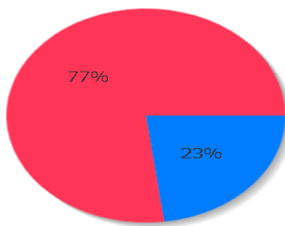
比率表

電力の内訳



売った電気 58%
買った電気 14%
自家消費 28%

売買の比率



売った電気額 77%
買った電気額 23%

日付別収支表

日付	売電量	売電利益	買電量	買電支払い	日当たり収支	日付	売電量	売電利益	買電量	買電支払い	日当たり収支
2019年10月1日	6.6 kWh	197円	13.0 kWh	237円	-40円	2019年10月16日	5.4 kWh	163円	14.9 kWh	371円	-208円
2019年10月2日	7.4 kWh	220円	12.4 kWh	225円	-4円	2019年10月17日	4.2 kWh	125円	22.8 kWh	566円	-441円
2019年10月3日	0.7 kWh	20円	15.9 kWh	289円	-269円	2019年10月18日	3.1 kWh	94円	18.6 kWh	463円	-369円
2019年10月4日	0.1 kWh	3円	23.2 kWh	422円	-418円	2019年10月19日	0.2 kWh	4円	11.6 kWh	289円	-285円
2019年10月5日	4.4 kWh	132円	4.2 kWh	76円	56円	2019年10月20日	5.8 kWh	175円	7.2 kWh	179円	-4円
2019年10月6日	8.7 kWh	261円	4.3 kWh	77円	183円	2019年10月21日	4.6 kWh	139円	17.8 kWh	442円	-303円
2019年10月7日	0.7 kWh	22円	17.6 kWh	320円	-298円	2019年10月22日	0.9 kWh	27円	9.8 kWh	242円	-214円
2019年10月8日	0.1 kWh	2円	22.7 kWh	414円	-412円	2019年10月23日	4.9 kWh	145円	19.7 kWh	536円	-390円
2019年10月9日	3.6 kWh	108円	15.4 kWh	339円	-230円	2019年10月24日	3.9 kWh	116円	17.8 kWh	511円	-394円
2019年10月10日	8.1 kWh	243円	11.7 kWh	291円	-47円	2019年10月25日	0.2 kWh	7円	23.3 kWh	670円	-662円
2019年10月11日	2.6 kWh	78円	15.5 kWh	385円	-306円	2019年10月26日	6.0 kWh	179円	7.7 kWh	220円	-40円
2019年10月12日	0.2 kWh	5円	6.7 kWh	167円	-162円	2019年10月27日	1.4 kWh	42円	7.7 kWh	222円	-179円
2019年10月13日	7.0 kWh	209円	6.0 kWh	148円	61円	2019年10月28日	5.4 kWh	160円	18.7 kWh	537円	-376円
2019年10月14日	2.6 kWh	78円	4.3 kWh	107円	-29円	2019年10月29日	0.1 kWh	2円	26.5 kWh	762円	-760円
2019年10月15日	4.9 kWh	146円	16.2 kWh	401円	-255円	2019年10月30日	3.9 kWh	115円	22.0 kWh	633円	-517円
						2019年10月31日	2.5 kWh	76円	19.9 kWh	573円	-497円