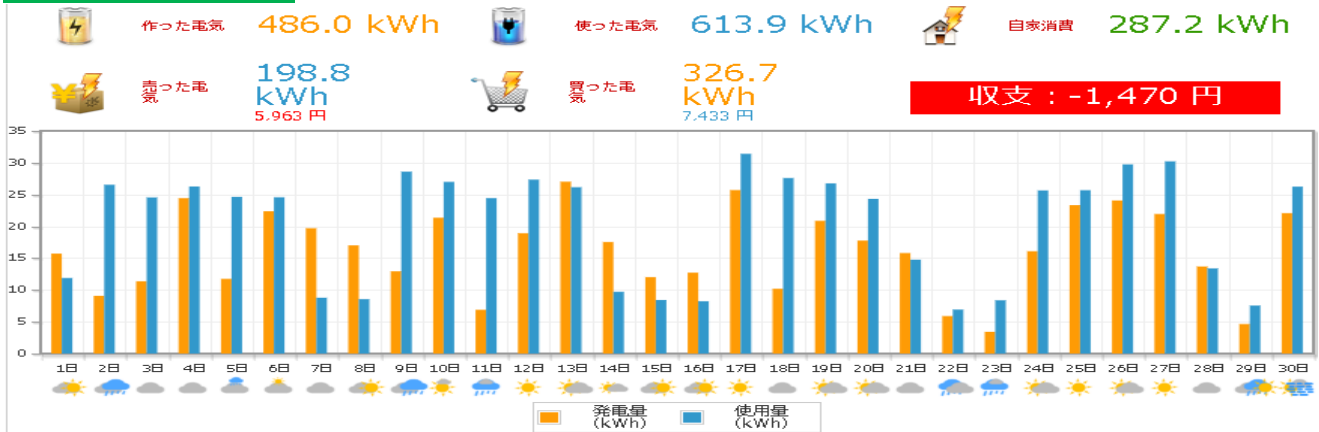
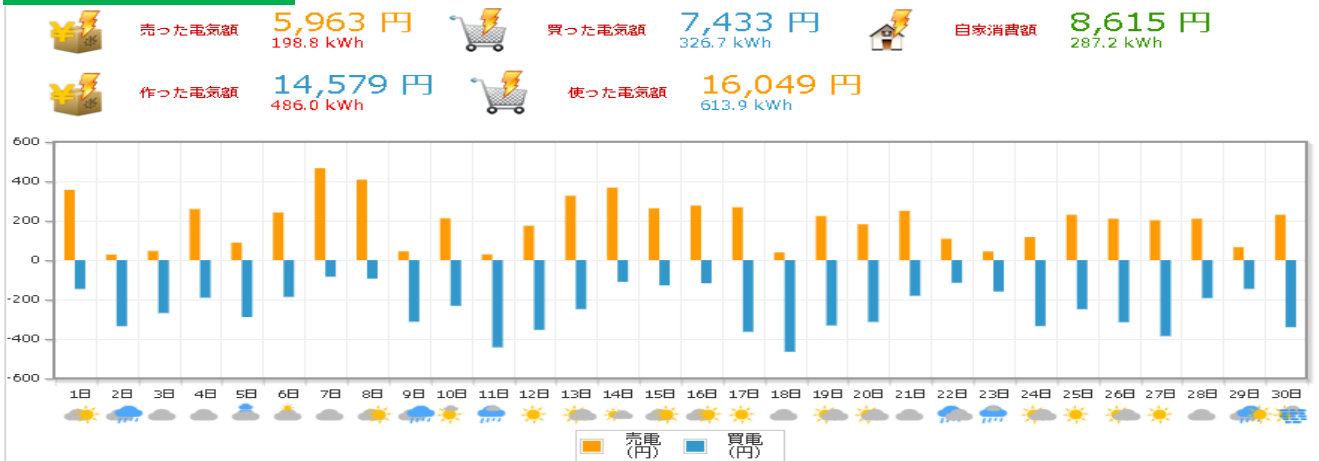


# 9月度(株)岩電 第2事務所HEMSデータ

## 太陽光発電量・使用量

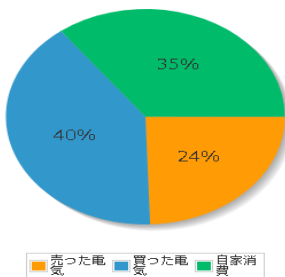


## 電気の売り買い

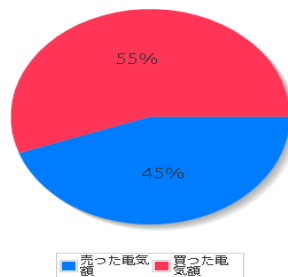


## 比率表

電力の内訳



売買の比率



## 日付別収支表

日付	売電量	売電利益	買電量	買電支払い	日当たり収支	日付	売電量	売電利益	買電量	買電支払い	日当たり収支
2019年9月1日	11.9 kWh	356 円	8.0 kWh	146 円	209 円	2019年9月16日	9.2 kWh	276 円	4.7 kWh	117 円	159 円
2019年9月2日	0.9 kWh	27 円	18.4 kWh	335 円	-307 円	2019年9月17日	8.9 kWh	268 円	14.6 kWh	363 円	-95 円
2019年9月3日	1.5 kWh	46 円	14.7 kWh	268 円	-222 円	2019年9月18日	1.3 kWh	39 円	18.7 kWh	465 円	-426 円
2019年9月4日	8.6 kWh	258 円	10.5 kWh	190 円	67 円	2019年9月19日	7.4 kWh	223 円	13.3 kWh	313 円	-108 円
2019年9月5日	3.0 kWh	88 円	15.8 kWh	288 円	-200 円	2019年9月20日	6.1 kWh	181 円	12.6 kWh	313 円	-132 円
2019年9月6日	8.0 kWh	241 円	10.2 kWh	186 円	54 円	2019年9月21日	8.3 kWh	249 円	7.3 kWh	181 円	68 円
2019年9月7日	15.5 kWh	466 円	4.6 kWh	84 円	381 円	2019年9月22日	3.6 kWh	108 円	4.6 kWh	115 円	-6 円
2019年9月8日	13.6 kWh	408 円	5.1 kWh	93 円	314 円	2019年9月23日	1.5 kWh	43 円	6.4 kWh	159 円	-115 円
2019年9月9日	1.5 kWh	44 円	17.1 kWh	312 円	-268 円	2019年9月24日	3.9 kWh	117 円	13.5 kWh	334 円	-217 円
2019年9月10日	7.1 kWh	212 円	12.7 kWh	231 円	-19 円	2019年9月25日	7.7 kWh	229 円	10.0 kWh	249 円	-19 円
2019年9月11日	1.0 kWh	28 円	18.5 kWh	442 円	-413 円	2019年9月26日	7.0 kWh	209 円	12.7 kWh	315 円	-105 円
2019年9月12日	5.8 kWh	174 円	14.2 kWh	353 円	-179 円	2019年9月27日	6.7 kWh	202 円	15.0 kWh	385 円	-183 円
2019年9月13日	10.9 kWh	326 円	10.0 kWh	248 円	77 円	2019年9月28日	7.0 kWh	210 円	6.7 kWh	192 円	17 円
2019年9月14日	12.3 kWh	367 円	4.4 kWh	110 円	257 円	2019年9月29日	2.2 kWh	65 円	5.1 kWh	146 円	-80 円
2019年9月15日	8.8 kWh	262 円	5.2 kWh	128 円	134 円	2019年9月30日	7.7 kWh	230 円	11.8 kWh	340 円	-110 円

