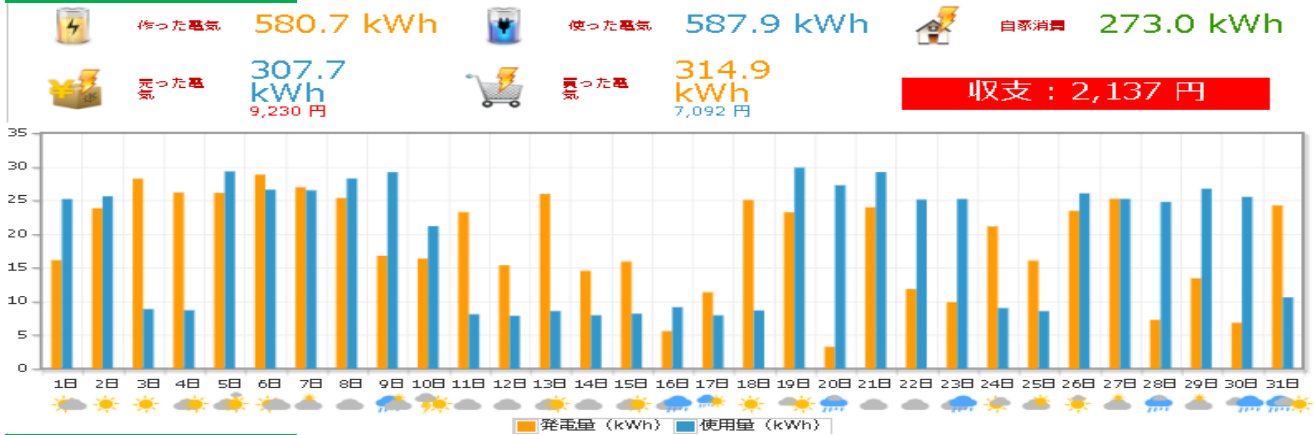
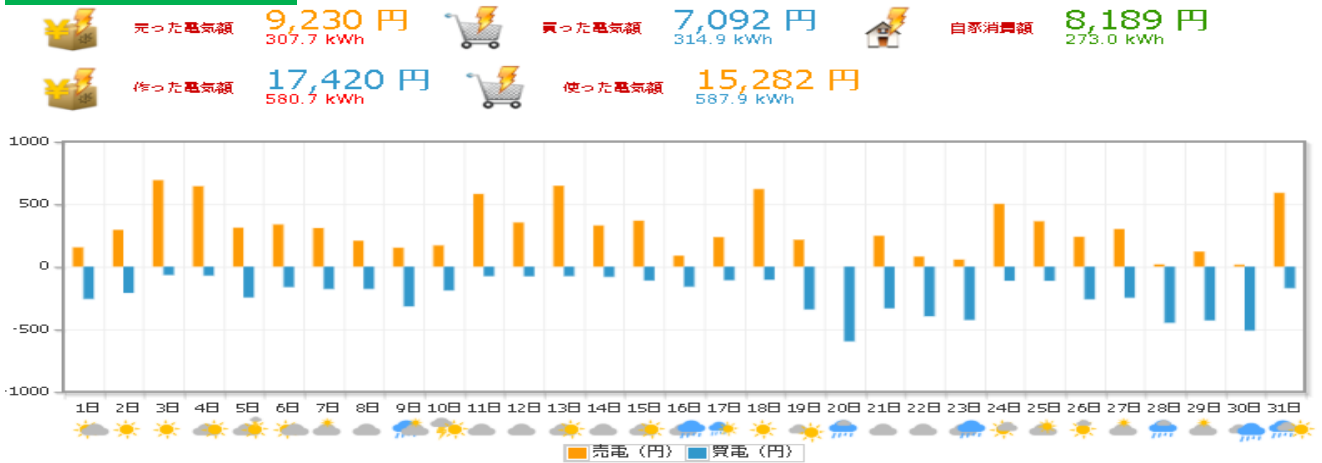


8月度(株)岩電 第2事務所HEMSデータ

太陽光発電量・使用量

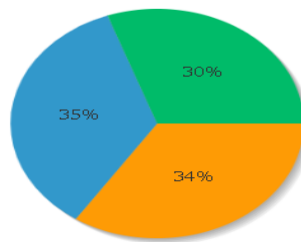


電気の売り買い

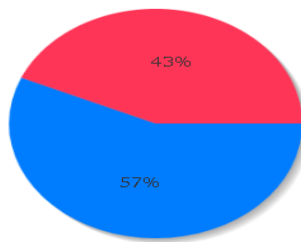


比率表

電力の内訳



売電の比率



日付別収支表

日付	売電量	売電利益	買電量	買電支払い	日当たり収支	日付	売電量	売電利益	買電量	買電支払い	日当たり収支
2019年8月1日	5.1 kWh	153 円	14.2 kWh	258 円	-105 円	2019年8月16日	2.9 kWh	87 円	6.5 kWh	160 円	-73 円
2019年8月2日	9.8 kWh	294 円	11.6 kWh	211 円	82 円	2019年8月17日	7.8 kWh	234 円	4.4 kWh	109 円	125 円
2019年8月3日	23.0 kWh	691 円	3.7 kWh	67 円	624 円	2019年8月18日	20.7 kWh	620 円	4.3 kWh	106 円	514 円
2019年8月4日	21.4 kWh	643 円	4.0 kWh	72 円	571 円	2019年8月19日	7.2 kWh	214 円	13.8 kWh	343 円	-128 円
2019年8月5日	10.4 kWh	310 円	13.6 kWh	247 円	63 円	2019年8月20日	0.0 kWh	0 円	24.1 kWh	598 円	-597 円
2019年8月6日	11.2 kWh	336 円	9.0 kWh	163 円	172 円	2019年8月21日	8.2 kWh	246 円	13.4 kWh	333 円	-87 円
2019年8月7日	10.3 kWh	308 円	9.8 kWh	179 円	129 円	2019年8月22日	2.7 kWh	80 円	16.0 kWh	397 円	-316 円
2019年8月8日	6.9 kWh	207 円	9.8 kWh	178 円	28 円	2019年8月23日	1.8 kWh	55 円	17.2 kWh	427 円	-371 円
2019年8月9日	5.0 kWh	150 円	17.4 kWh	317 円	-167 円	2019年8月24日	16.7 kWh	501 円	4.6 kWh	113 円	387 円
2019年8月10日	5.7 kWh	169 円	10.5 kWh	190 円	-21 円	2019年8月25日	12.1 kWh	362 円	4.6 kWh	114 円	248 円
2019年8月11日	19.4 kWh	580 円	4.2 kWh	76 円	504 円	2019年8月26日	7.9 kWh	237 円	10.5 kWh	261 円	-23 円
2019年8月12日	11.8 kWh	353 円	4.3 kWh	77 円	275 円	2019年8月27日	10.0 kWh	300 円	10.0 kWh	249 円	51 円
2019年8月13日	21.6 kWh	646 円	4.2 kWh	76 円	570 円	2019年8月28日	0.6 kWh	17 円	18.1 kWh	449 円	-432 円
2019年8月14日	10.9 kWh	328 円	4.3 kWh	82 円	246 円	2019年8月29日	4.0 kWh	120 円	17.3 kWh	430 円	-310 円
2019年8月15日	12.2 kWh	367 円	4.5 kWh	111 円	255 円	2019年8月30日	0.5 kWh	14 円	19.2 kWh	511 円	-496 円
						2019年8月31日	19.7 kWh	589 円	6.0 kWh	172 円	417 円