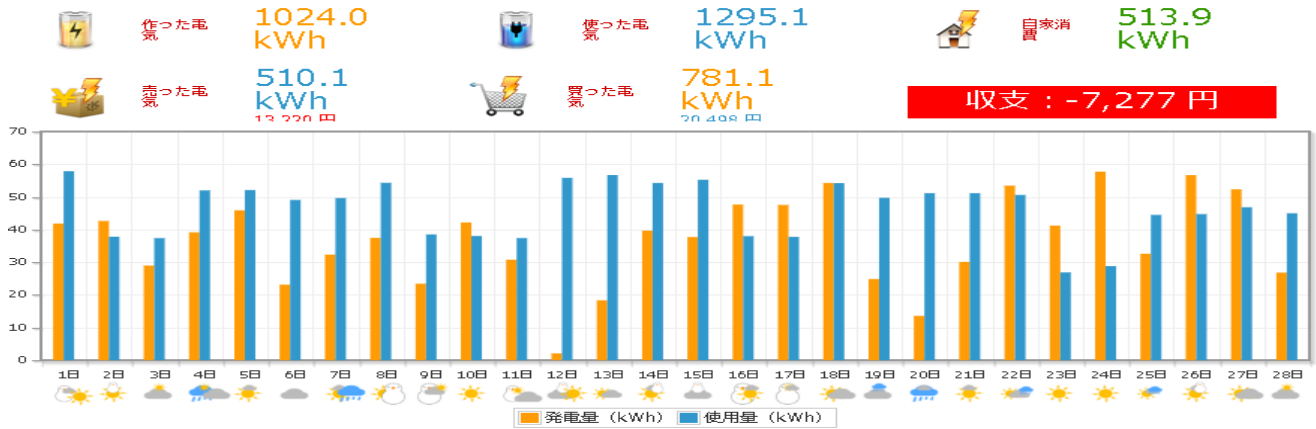
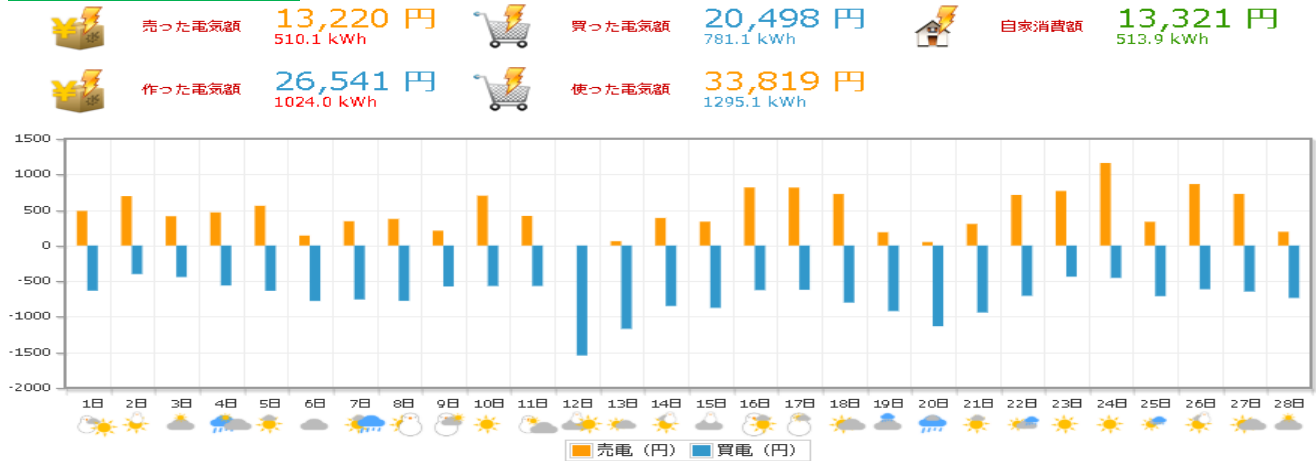


# 2月度(株)岩電 宮古営業所HEMSデータ

## 太陽光発電量・使用量

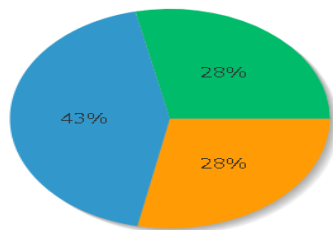


## 電気の売り買い

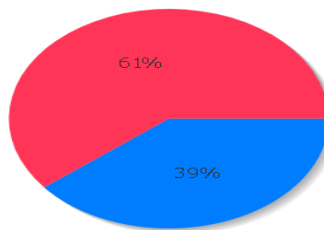


## 比率表

電力の内訳



売買の比率



## 日付別収支表

日付	売電量	売電利益	買電量	買電支払い	日当たり収支	日付	売電量	売電利益	買電量	買電支払い	日当たり収支
2019年2月1日	18.8 kWh	486円	34.8 kWh	634円	-148円	2019年2月16日	31.5 kWh	815円	21.8 kWh	626円	189円
2019年2月2日	26.8 kWh	694円	22.0 kWh	400円	293円	2019年2月17日	31.4 kWh	814円	21.6 kWh	622円	191円
2019年2月3日	15.9 kWh	411円	24.3 kWh	442円	-31円	2019年2月18日	27.9 kWh	723円	27.9 kWh	801円	-77円
2019年2月4日	18.0 kWh	465円	30.8 kWh	561円	-96円	2019年2月19日	7.2 kWh	186円	32.0 kWh	921円	-734円
2019年2月5日	21.5 kWh	558円	27.8 kWh	636円	-77円	2019年2月20日	1.9 kWh	48円	39.4 kWh	1,134円	-1,085円
2019年2月6日	5.4 kWh	139円	31.3 kWh	779円	-639円	2019年2月21日	11.7 kWh	303円	32.7 kWh	941円	-637円
2019年2月7日	13.2 kWh	340円	30.5 kWh	757円	-416円	2019年2月22日	27.4 kWh	710円	24.6 kWh	706円	4円
2019年2月8日	14.4 kWh	373円	31.3 kWh	777円	-403円	2019年2月23日	29.6 kWh	766円	15.2 kWh	437円	328円
2019年2月9日	8.0 kWh	208円	23.1 kWh	575円	-366円	2019年2月24日	44.7 kWh	1,159円	15.8 kWh	454円	704円
2019年2月10日	27.0 kWh	699円	22.9 kWh	568円	131円	2019年2月25日	12.9 kWh	333円	24.7 kWh	711円	-378円
2019年2月11日	16.0 kWh	415円	22.7 kWh	568円	-153円	2019年2月26日	33.3 kWh	863円	21.4 kWh	614円	248円
2019年2月12日	0.0 kWh	0円	53.7 kWh	1,545円	-1,544円	2019年2月27日	28.0 kWh	724円	22.5 kWh	646円	78円
2019年2月13日	2.4 kWh	61円	40.7 kWh	1,170円	-1,109円	2019年2月28日	7.4 kWh	193円	25.6 kWh	736円	-543円
2019年2月14日	14.9 kWh	387円	29.5 kWh	849円	-461円						
2019年2月15日	12.9 kWh	335円	30.5 kWh	875円	-540円						