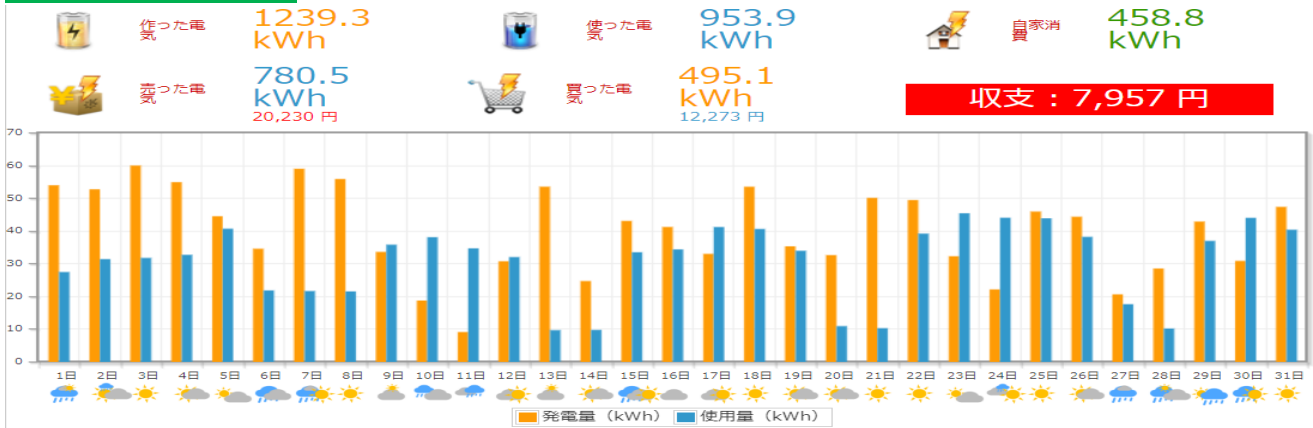
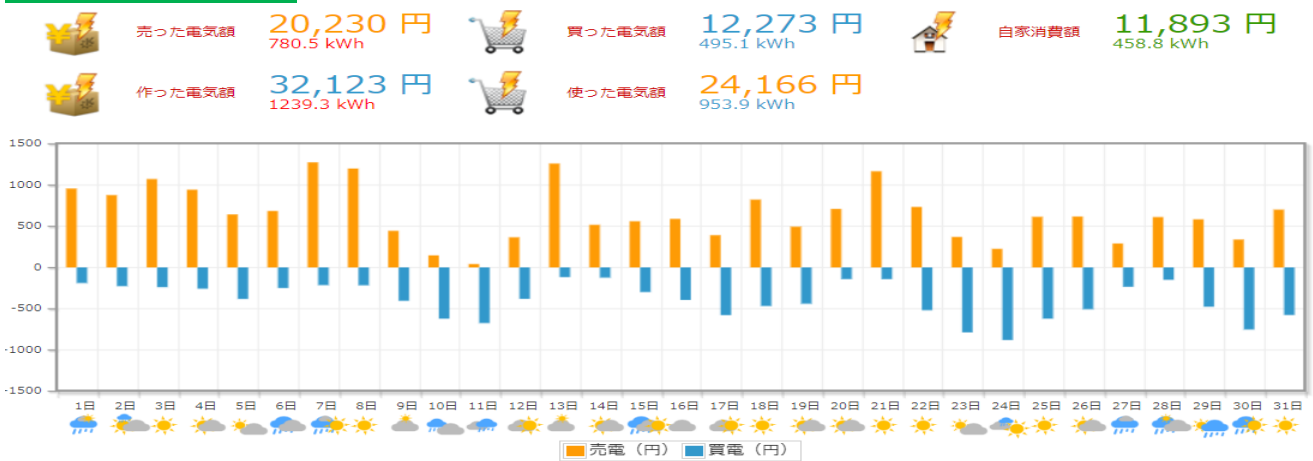


10月度(株)岩電 宮古営業所HEMSデータ

太陽光発電量・使用量

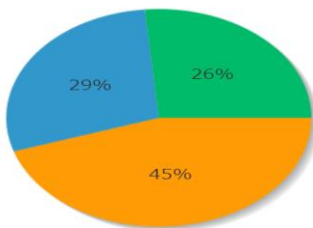


電気の売り買い

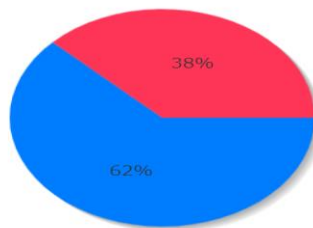


比率表

電力の内訳



売買の比率



● 売った電気 ● 買った電気 ● 自家消費

■ 売った電気額 ■ 買った電気額

日付別収支表

日付	売電量	売電利益	買電量	買電支払い	日当たり収支	日付	売電量	売電利益	買電量	買電支払い	日当たり収支
2018年10月1日	36.9 kWh	956 円	10.4 kWh	189 円	767 円	2018年10月16日	22.7 kWh	588 円	15.9 kWh	394 円	194 円
2018年10月2日	33.8 kWh	876 円	12.5 kWh	227 円	648 円	2018年10月17日	15.1 kWh	390 円	23.3 kWh	578 円	-187 円
2018年10月3日	41.4 kWh	1,071 円	13.1 kWh	239 円	832 円	2018年10月18日	31.7 kWh	822 円	18.8 kWh	467 円	354 円
2018年10月4日	36.4 kWh	942 円	14.1 kWh	257 円	684 円	2018年10月19日	19.1 kWh	494 円	17.7 kWh	440 円	53 円
2018年10月5日	24.8 kWh	642 円	21.0 kWh	382 円	259 円	2018年10月20日	27.4 kWh	709 円	5.7 kWh	140 円	568 円
2018年10月6日	26.4 kWh	684 円	13.7 kWh	249 円	434 円	2018年10月21日	45.0 kWh	1,165 円	5.1 kWh	141 円	1,024 円
2018年10月7日	49.2 kWh	1,274 円	11.8 kWh	215 円	1,059 円	2018年10月22日	28.3 kWh	733 円	18.0 kWh	518 円	214 円
2018年10月8日	46.3 kWh	1,198 円	11.9 kWh	217 円	981 円	2018年10月23日	14.3 kWh	369 円	27.4 kWh	787 円	-418 円
2018年10月9日	17.1 kWh	443 円	19.3 kWh	404 円	39 円	2018年10月24日	8.7 kWh	225 円	30.6 kWh	880 円	-654 円
2018年10月10日	5.6 kWh	145 円	25.0 kWh	621 円	-475 円	2018年10月25日	23.7 kWh	613 円	21.6 kWh	621 円	-7 円
2018年10月11日	1.6 kWh	40 円	27.1 kWh	674 円	-634 円	2018年10月26日	23.8 kWh	616 円	17.6 kWh	506 円	109 円
2018年10月12日	14.1 kWh	364 円	15.4 kWh	381 円	-17 円	2018年10月27日	11.2 kWh	290 円	8.2 kWh	234 円	55 円
2018年10月13日	48.6 kWh	1,259 円	4.7 kWh	118 円	1,141 円	2018年10月28日	23.6 kWh	610 円	5.2 kWh	150 円	460 円
2018年10月14日	19.9 kWh	516 円	5.0 kWh	124 円	392 円	2018年10月29日	22.5 kWh	583 円	16.6 kWh	477 円	106 円
2018年10月15日	21.6 kWh	559 円	12.0 kWh	298 円	260 円	2018年10月30日	13.0 kWh	338 円	26.2 kWh	753 円	-415 円
						2018年10月31日	27.1 kWh	701 円	20.1 kWh	577 円	124 円