

9月度(株)岩電 宮古営業所HEMSデータ

太陽光発電量・使用量



作った電 1142.2 kWh



使った電 701.8 kWh



自家消費 360.5 kWh

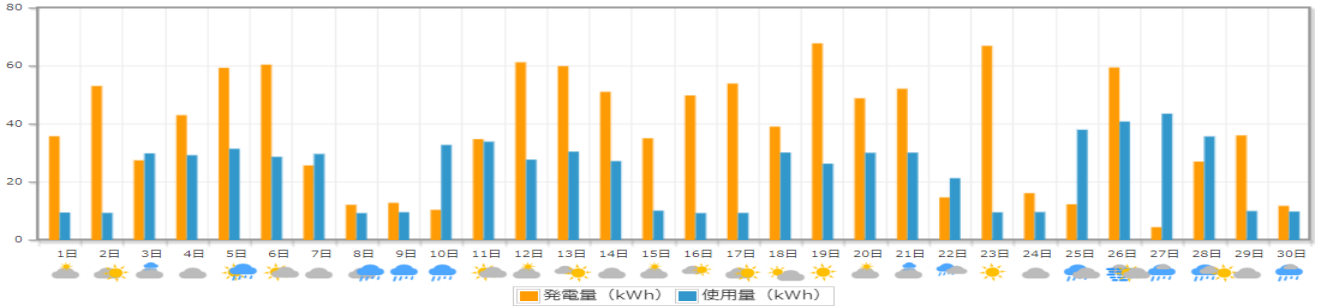


売った電 781.7 kWh
20,261 円



買った電 341.3 kWh
7,851 円

収支 : 12,409 円



電気の売り買い



売った電気額 20,261 円
781.7 kWh



買った電気額 7,851 円
341.3 kWh



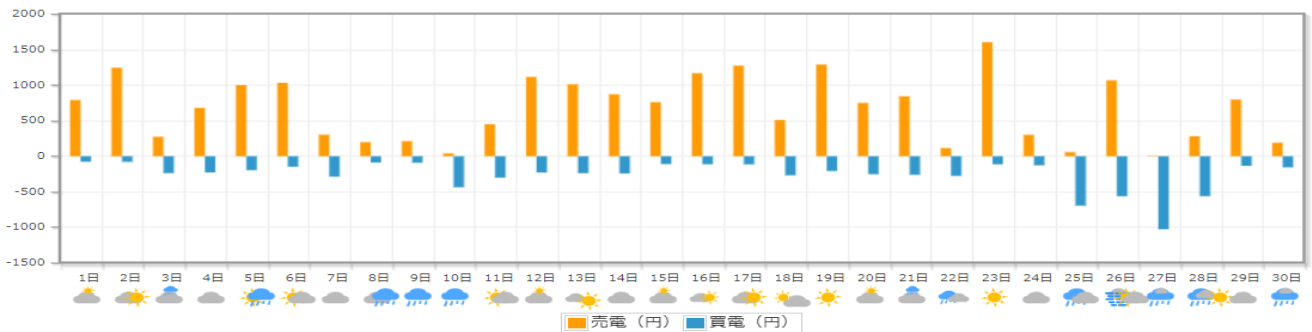
自家消費額 9,345 円
360.5 kWh



作った電気額 29,606 円
1142.2 kWh

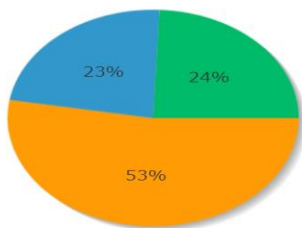


使った電気額 17,196 円
701.8 kWh



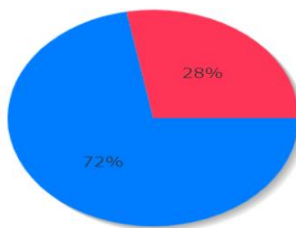
比率表

電力の内訳



● 売った電気 ● 買った電気 ● 自家消費

売買の比率



● 売った電気額 ● 買った電気額

日付別収支表

日付	売電量	売電利益	買電量	買電支払い	日当たり収支	日付	売電量	売電利益	買電量	買電支払い	日当たり収支
2018年9月1日	30.5 kWh	790 円	4.2 kWh	77 円	713 円	2018年9月16日	45.1 kWh	1,167 円	4.5 kWh	112 円	1,055 円
2018年9月2日	48.1 kWh	1,245 円	4.3 kWh	78 円	1,167 円	2018年9月17日	49.2 kWh	1,274 円	4.6 kWh	113 円	1,160 円
2018年9月3日	10.6 kWh	274 円	13.0 kWh	236 円	37 円	2018年9月18日	19.7 kWh	510 円	10.8 kWh	267 円	243 円
2018年9月4日	26.3 kWh	680 円	12.5 kWh	227 円	452 円	2018年9月19日	49.8 kWh	1,289 円	8.3 kWh	206 円	1,082 円
2018年9月5日	38.7 kWh	1,002 円	10.8 kWh	196 円	805 円	2018年9月20日	29.0 kWh	751 円	10.2 kWh	252 円	498 円
2018年9月6日	39.9 kWh	1,032 円	8.1 kWh	147 円	885 円	2018年9月21日	32.5 kWh	842 円	10.5 kWh	261 円	581 円
2018年9月7日	11.7 kWh	303 円	15.7 kWh	286 円	17 円	2018年9月22日	4.5 kWh	115 円	11.1 kWh	275 円	-160 円
2018年9月8日	7.7 kWh	199 円	4.8 kWh	87 円	111 円	2018年9月23日	61.9 kWh	1,605 円	4.5 kWh	112 円	1,492 円
2018年9月9日	8.2 kWh	212 円	5.0 kWh	91 円	121 円	2018年9月24日	11.6 kWh	301 円	5.1 kWh	127 円	174 円
2018年9月10日	1.6 kWh	40 円	23.9 kWh	436 円	-395 円	2018年9月25日	2.2 kWh	58 円	27.9 kWh	694 円	-636 円
2018年9月11日	17.4 kWh	450 円	16.5 kWh	300 円	149 円	2018年9月26日	41.3 kWh	1,069 円	22.6 kWh	562 円	506 円
2018年9月12日	43.1 kWh	1,116 円	9.5 kWh	228 円	887 円	2018年9月27日	0.3 kWh	8 円	39.5 kWh	1,026 円	-1,017 円
2018年9月13日	39.0 kWh	1,011 円	9.6 kWh	237 円	774 円	2018年9月28日	10.9 kWh	281 円	19.5 kWh	561 円	-280 円
2018年9月14日	33.6 kWh	872 円	9.8 kWh	242 円	629 円	2018年9月29日	30.8 kWh	797 円	4.7 kWh	134 円	662 円
2018年9月15日	29.4 kWh	761 円	4.4 kWh	109 円	651 円	2018年9月30日	7.4 kWh	191 円	5.4 kWh	155 円	35 円