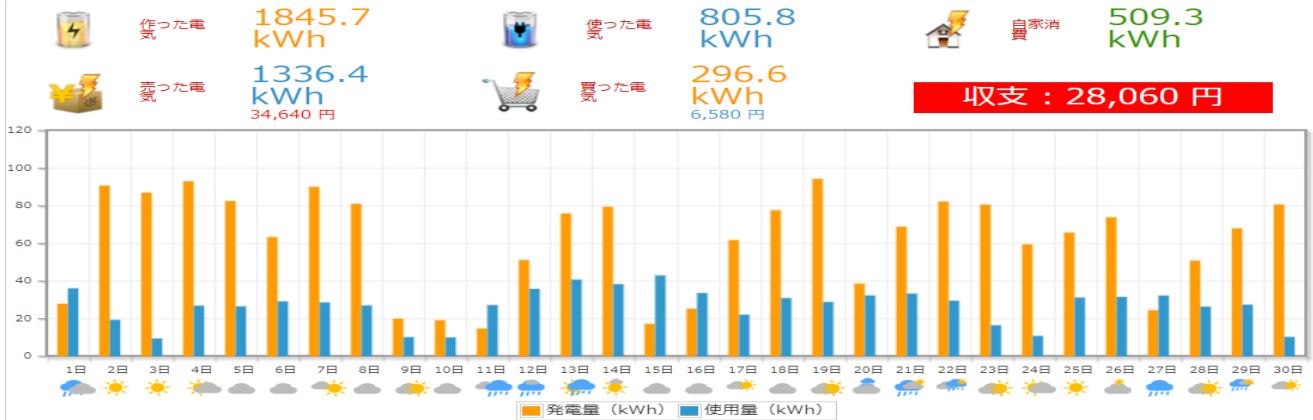
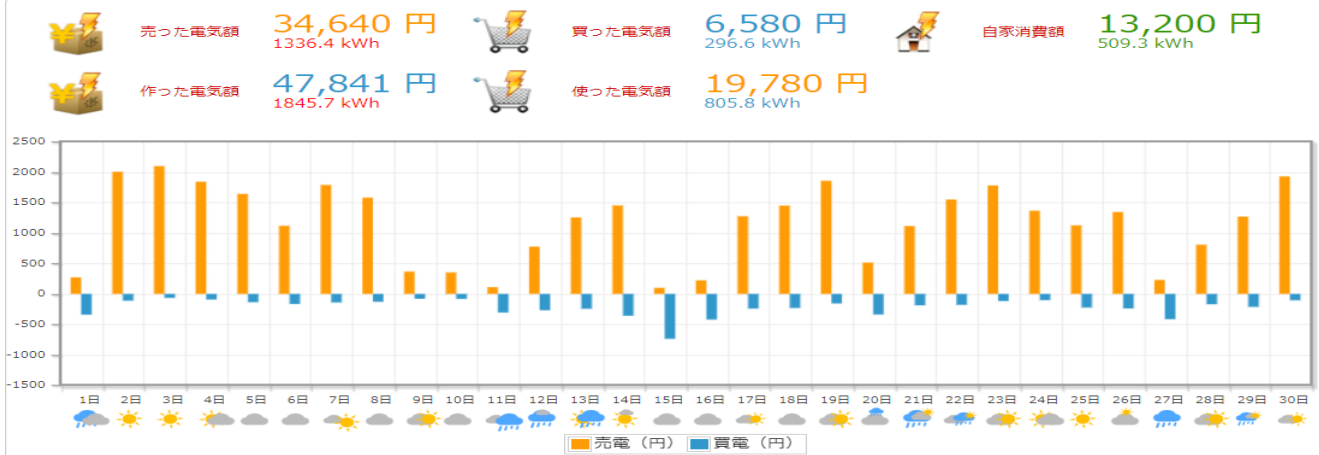


6月度(株)岩電 宮古営業所HEMSデータ

太陽光発電量・使用量

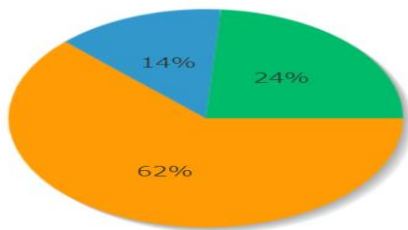


電気の売り買い



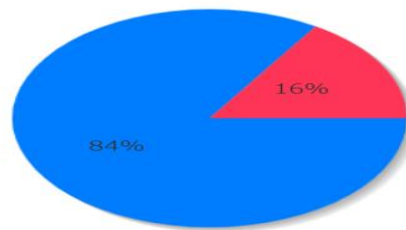
比率表

電力の内訳



■ 売った電気 ■ 買った電気 ■ 自家消費

売買の比率



■ 売った電気額 ■ 買った電気額

日付別収支表

日付	売電量	売電利益	買電量	買電支払い	日当たり収支	日付	売電量	売電利益	買電量	買電支払い	日当たり収支
2018年6月1日	10.5 kWh	271 円	18.6 kWh	339 円	-68 円	2018年6月16日	8.6 kWh	223 円	16.9 kWh	421 円	-197 円
2018年6月2日	77.5 kWh	2,007 円	6.0 kWh	110 円	1,897 円	2018年6月17日	49.3 kWh	1,277 円	9.7 kWh	240 円	1,036 円
2018年6月3日	81.0 kWh	2,100 円	3.6 kWh	64 円	2,035 円	2018年6月18日	56.0 kWh	1,451 円	9.3 kWh	230 円	1,220 円
2018年6月4日	71.1 kWh	1,844 円	5.0 kWh	91 円	1,752 円	2018年6月19日	71.8 kWh	1,859 円	6.3 kWh	156 円	1,703 円
2018年6月5日	63.4 kWh	1,644 円	7.4 kWh	135 円	1,508 円	2018年6月20日	19.9 kWh	515 円	13.6 kWh	337 円	178 円
2018年6月6日	43.2 kWh	1,119 円	9.0 kWh	164 円	954 円	2018年6月21日	43.0 kWh	1,115 円	7.5 kWh	186 円	928 円
2018年6月7日	69.1 kWh	1,791 円	7.7 kWh	140 円	1,651 円	2018年6月22日	59.9 kWh	1,551 円	7.2 kWh	178 円	1,372 円
2018年6月8日	61.0 kWh	1,582 円	7.0 kWh	128 円	1,454 円	2018年6月23日	68.8 kWh	1,783 円	4.7 kWh	115 円	1,667 円
2018年6月9日	14.2 kWh	367 円	4.4 kWh	79 円	287 円	2018年6月24日	52.8 kWh	1,367 円	4.1 kWh	101 円	1,266 円
2018年6月10日	13.6 kWh	352 円	4.5 kWh	81 円	270 円	2018年6月25日	43.5 kWh	1,126 円	9.0 kWh	223 円	902 円
2018年6月11日	4.3 kWh	111 円	16.7 kWh	305 円	-194 円	2018年6月26日	51.9 kWh	1,345 円	9.6 kWh	237 円	1,107 円
2018年6月12日	30.0 kWh	776 円	14.7 kWh	267 円	509 円	2018年6月27日	8.9 kWh	230 円	16.7 kWh	414 円	-184 円
2018年6月13日	48.5 kWh	1,256 円	13.3 kWh	242 円	1,013 円	2018年6月28日	31.2 kWh	809 円	6.8 kWh	169 円	640 円
2018年6月14日	56.1 kWh	1,453 円	14.9 kWh	358 円	1,095 円	2018年6月29日	49.0 kWh	1,270 円	8.6 kWh	212 円	1,058 円
2018年6月15日	3.9 kWh	100 円	29.6 kWh	736 円	-635 円	2018年6月30日	74.5 kWh	1,931 円	4.2 kWh	103 円	1,827 円