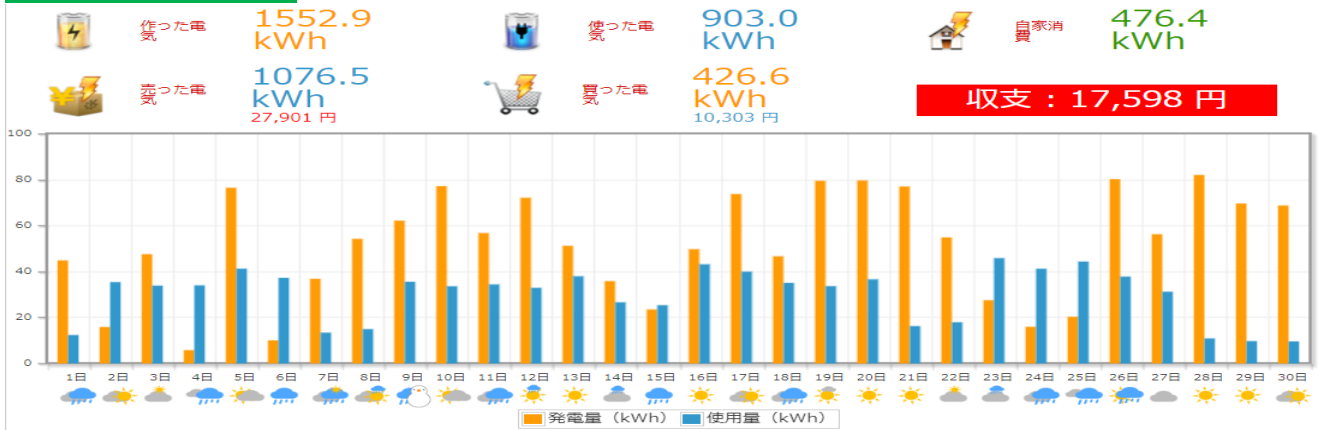
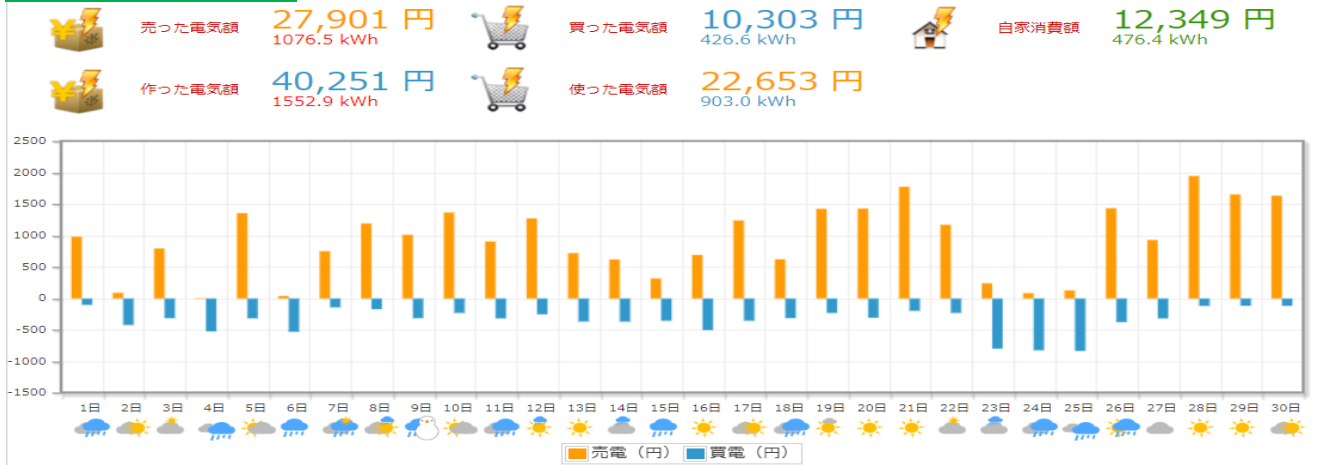


# 4月度(株)岩電 宮古営業所HEMSデータ

## 太陽光発電量・使用量

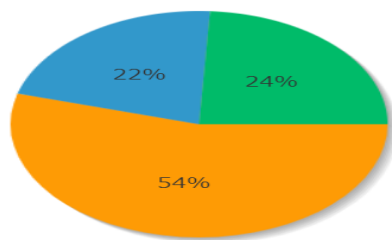


## 電気の売り買い

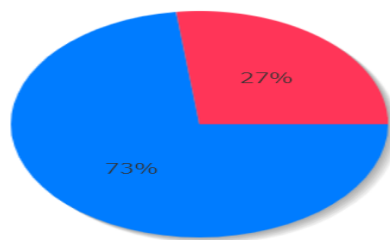


## 比率表

電力の内訳



売買の比率



## 日付別収支表

日付	売電量	売電利益	買電量	買電支払い	日当たり収支	日付	売電量	売電利益	買電量	買電支払い	日当たり収支
2018年4月1日	38.0 kWh	984 円	5.5 kWh	100 円	884 円	2018年4月16日	26.7 kWh	693 円	20.2 kWh	501 円	191 円
2018年4月2日	3.5 kWh	91 円	23.1 kWh	420 円	-328 円	2018年4月17日	47.9 kWh	1,242 円	14.2 kWh	352 円	889 円
2018年4月3日	30.8 kWh	797 円	17.1 kWh	311 円	485 円	2018年4月18日	24.1 kWh	623 円	12.5 kWh	310 円	312 円
2018年4月4日	0.4 kWh	10 円	28.6 kWh	521 円	-511 円	2018年4月19日	55.1 kWh	1,427 円	9.2 kWh	229 円	1,198 円
2018年4月5日	52.4 kWh	1,359 円	17.2 kWh	314 円	1,044 円	2018年4月20日	55.2 kWh	1,432 円	12.2 kWh	304 円	1,127 円
2018年4月6日	1.6 kWh	41 円	28.8 kWh	527 円	-485 円	2018年4月21日	68.6 kWh	1,777 円	7.8 kWh	194 円	1,583 円
2018年4月7日	29.1 kWh	753 円	5.6 kWh	139 円	613 円	2018年4月22日	45.3 kWh	1,173 円	8.4 kWh	228 円	945 円
2018年4月8日	46.1 kWh	1,194 円	6.8 kWh	168 円	1,025 円	2018年4月23日	9.4 kWh	243 円	27.7 kWh	796 円	-553 円
2018年4月9日	39.1 kWh	1,014 円	12.5 kWh	311 円	702 円	2018年4月24日	3.3 kWh	86 円	28.6 kWh	822 円	-736 円
2018年4月10日	52.8 kWh	1,368 円	9.2 kWh	228 円	1,139 円	2018年4月25日	5.0 kWh	128 円	29.0 kWh	833 円	-704 円
2018年4月11日	35.0 kWh	907 円	12.7 kWh	314 円	592 円	2018年4月26日	55.5 kWh	1,437 円	13.0 kWh	374 円	1,062 円
2018年4月12日	49.2 kWh	1,275 円	10.0 kWh	249 円	1,025 円	2018年4月27日	36.0 kWh	932 円	11.0 kWh	315 円	616 円
2018年4月13日	27.9 kWh	723 円	14.7 kWh	365 円	358 円	2018年4月28日	75.2 kWh	1,949 円	4.0 kWh	116 円	1,833 円
2018年4月14日	24.0 kWh	621 円	14.8 kWh	366 円	254 円	2018年4月29日	63.9 kWh	1,655 円	4.0 kWh	114 円	1,541 円
2018年4月15日	12.3 kWh	318 円	14.2 kWh	352 円	-34 円	2018年4月30日	63.1 kWh	1,636 円	4.0 kWh	114 円	1,521 円