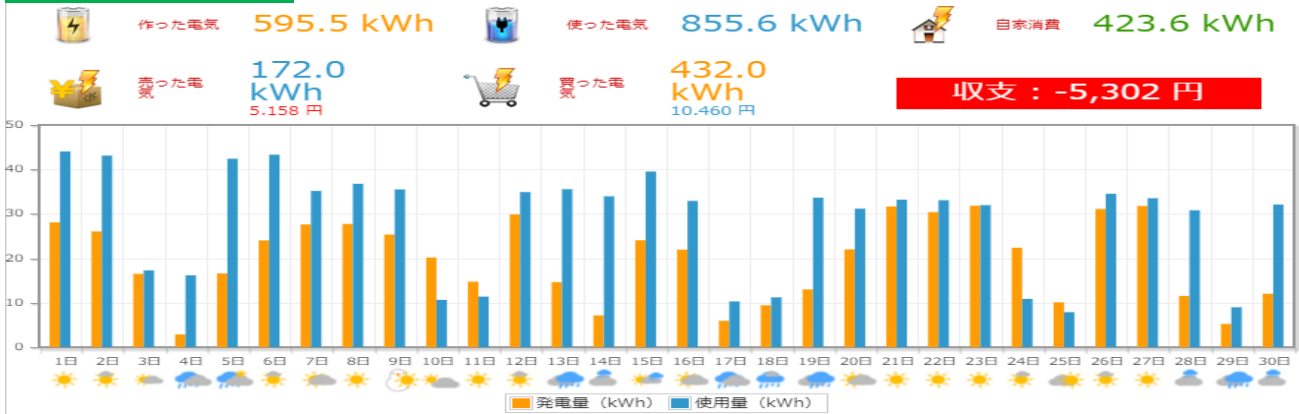
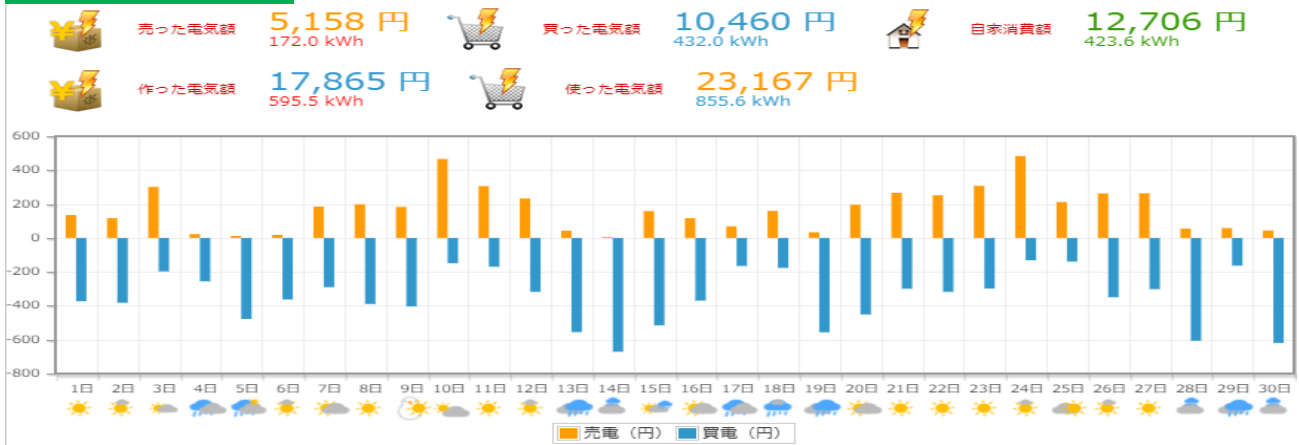


4月度(株)岩電 宮古営業所HEMSデータ

太陽光発電量・使用量

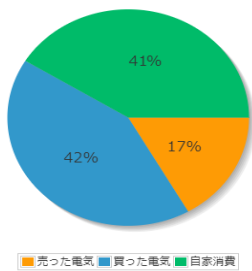


電気の売り買い

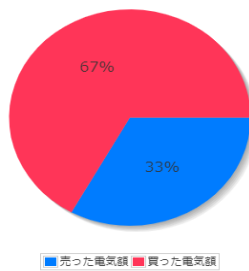


比率表

電力の内訳



売買の比率



日付別収支表

日付	売電量	売電利益	買電量	買電支払い	日当たり収支	日付	売電量	売電利益	買電量	買電支払い	日当たり収支
2021年4月1日	51.3 kWh	1,329 円	14.5 kWh	264 円	1,064 円	2021年4月16日	28.2 kWh	731 円	15.4 kWh	383 円	348 円
2021年4月2日	47.1 kWh	1,220 円	14.7 kWh	268 円	951 円	2021年4月17日	12.2 kWh	315 円	10.5 kWh	260 円	55 円
2021年4月3日	59.8 kWh	1,548 円	11.1 kWh	201 円	1,346 円	2021年4月18日	70.4 kWh	1,823 円	9.5 kWh	235 円	1,588 円
2021年4月4日	6.9 kWh	179 円	13.5 kWh	247 円	-67 円	2021年4月19日	27.8 kWh	721 円	12.7 kWh	320 円	400 円
2021年4月5日	4.5 kWh	117 円	27.1 kWh	493 円	-376 円	2021年4月20日	61.4 kWh	1,590 円	9.3 kWh	266 円	1,323 円
2021年4月6日	35.4 kWh	917 円	17.4 kWh	318 円	599 円	2021年4月21日	63.9 kWh	1,655 円	9.8 kWh	281 円	1,373 円
2021年4月7日	44.1 kWh	1,143 円	17.0 kWh	310 円	833 円	2021年4月22日	64.9 kWh	1,681 円	12.6 kWh	360 円	1,320 円
2021年4月8日	20.3 kWh	526 円	19.2 kWh	446 円	79 円	2021年4月23日	61.3 kWh	1,589 円	13.5 kWh	387 円	1,202 円
2021年4月9日	42.9 kWh	1,113 円	21.1 kWh	525 円	587 円	2021年4月24日	62.9 kWh	1,629 円	10.0 kWh	287 円	1,342 円
2021年4月10日	61.9 kWh	1,604 円	16.3 kWh	406 円	1,197 円	2021年4月25日	21.0 kWh	543 円	13.9 kWh	398 円	144 円
2021年4月11日	65.1 kWh	1,687 円	16.0 kWh	398 円	1,289 円	2021年4月26日	61.5 kWh	1,593 円	12.2 kWh	351 円	1,241 円
2021年4月12日	53.9 kWh	1,396 円	13.3 kWh	330 円	1,066 円	2021年4月27日	63.9 kWh	1,655 円	9.7 kWh	277 円	1,377 円
2021年4月13日	12.9 kWh	333 円	16.2 kWh	403 円	-70 円	2021年4月28日	40.1 kWh	1,039 円	8.7 kWh	250 円	789 円
2021年4月14日	6.1 kWh	157 円	19.8 kWh	492 円	-334 円	2021年4月29日	8.5 kWh	219 円	8.5 kWh	243 円	-24 円
2021年4月15日	40.1 kWh	1,039 円	15.8 kWh	391 円	647 円	2021年4月30日	50.1 kWh	1,298 円	7.7 kWh	220 円	1,077 円