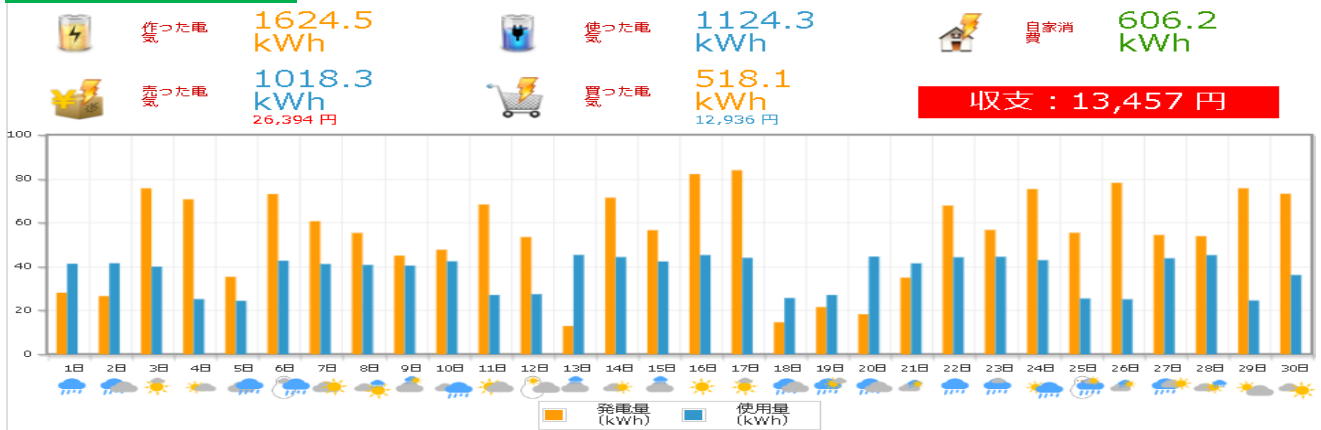
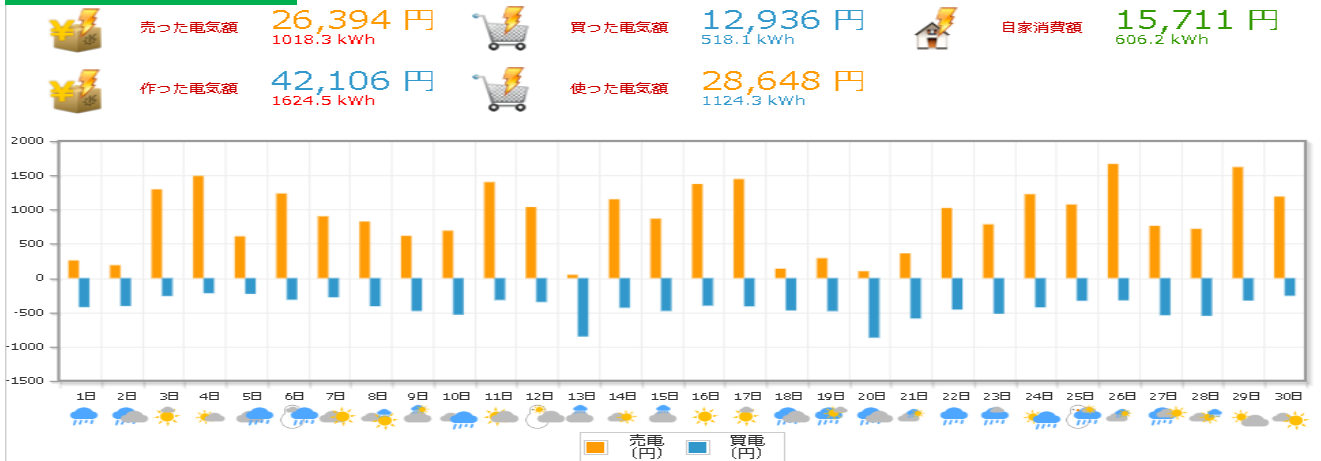


4月度(株)岩電 宮古営業所HEMSデータ

太陽光発電量・使用量

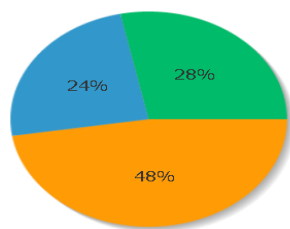


電気の売り買い

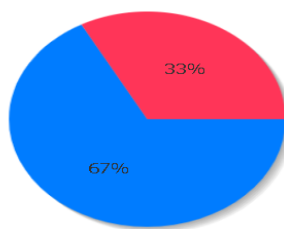


比率表

電力の内訳



売買の比率



日付別収支表

日付	売電量	売電利益	買電量	買電支払い	日当たり収支	日付	売電量	売電利益	買電量	買電支払い	日当たり収支
2020年4月1日	10.0 kWh	258円	23.1 kWh	422円	-164円	2020年4月16日	53.0 kWh	1,372円	16.1 kWh	400円	971円
2020年4月2日	7.3 kWh	189円	22.3 kWh	406円	-216円	2020年4月17日	55.7 kWh	1,444円	15.8 kWh	411円	1,033円
2020年4月3日	50.0 kWh	1,295円	14.3 kWh	260円	1,034円	2020年4月18日	5.3 kWh	137円	16.4 kWh	471円	-333円
2020年4月4日	57.5 kWh	1,491円	12.1 kWh	220円	1,271円	2020年4月19日	11.2 kWh	290円	16.7 kWh	480円	-190円
2020年4月5日	23.5 kWh	610円	12.6 kWh	229円	380円	2020年4月20日	3.9 kWh	100円	30.2 kWh	867円	-766円
2020年4月6日	47.6 kWh	1,234円	17.3 kWh	314円	919円	2020年4月21日	14.0 kWh	361円	20.5 kWh	588円	-226円
2020年4月7日	34.8 kWh	901円	15.3 kWh	279円	622円	2020年4月22日	39.5 kWh	1,023円	15.9 kWh	458円	565円
2020年4月8日	31.9 kWh	825円	17.3 kWh	409円	416円	2020年4月23日	30.3 kWh	784円	18.1 kWh	519円	265円
2020年4月9日	23.8 kWh	617円	19.3 kWh	479円	138円	2020年4月24日	47.2 kWh	1,224円	14.8 kWh	426円	798円
2020年4月10日	26.7 kWh	692円	21.4 kWh	533円	159円	2020年4月25日	41.4 kWh	1,073円	11.5 kWh	330円	743円
2020年4月11日	54.0 kWh	1,400円	12.8 kWh	318円	1,081円	2020年4月26日	64.3 kWh	1,666円	11.3 kWh	323円	1,342円
2020年4月12日	40.0 kWh	1,037円	14.0 kWh	348円	689円	2020年4月27日	29.4 kWh	762円	18.8 kWh	541円	221円
2020年4月13日	1.9 kWh	48円	34.3 kWh	851円	-803円	2020年4月28日	27.8 kWh	719円	19.1 kWh	549円	169円
2020年4月14日	44.4 kWh	1,150円	17.3 kWh	431円	719円	2020年4月29日	62.5 kWh	1,620円	11.4 kWh	327円	1,292円
2020年4月15日	33.5 kWh	867円	19.2 kWh	478円	389円	2020年4月30日	45.9 kWh	1,190円	8.9 kWh	256円	933円