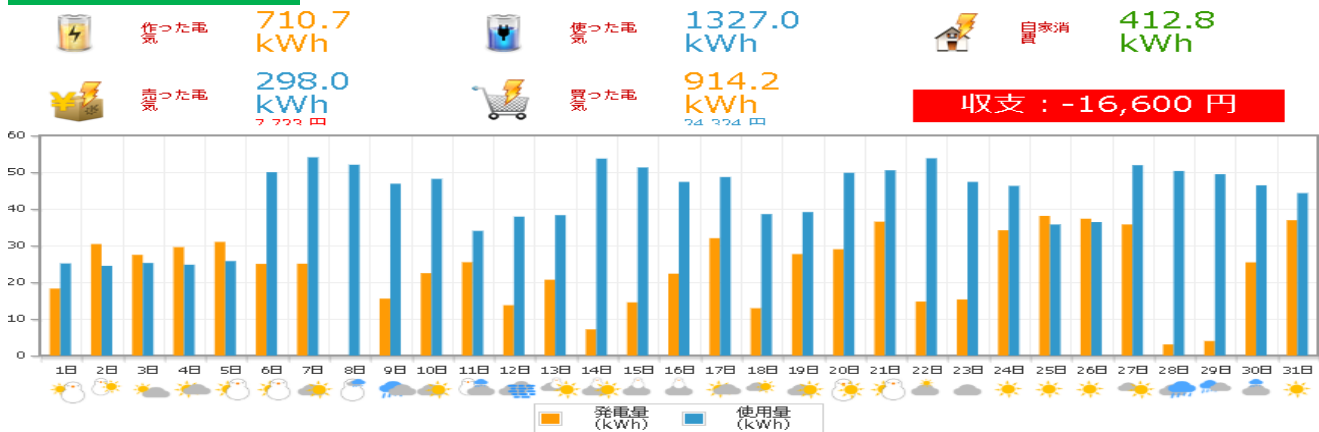
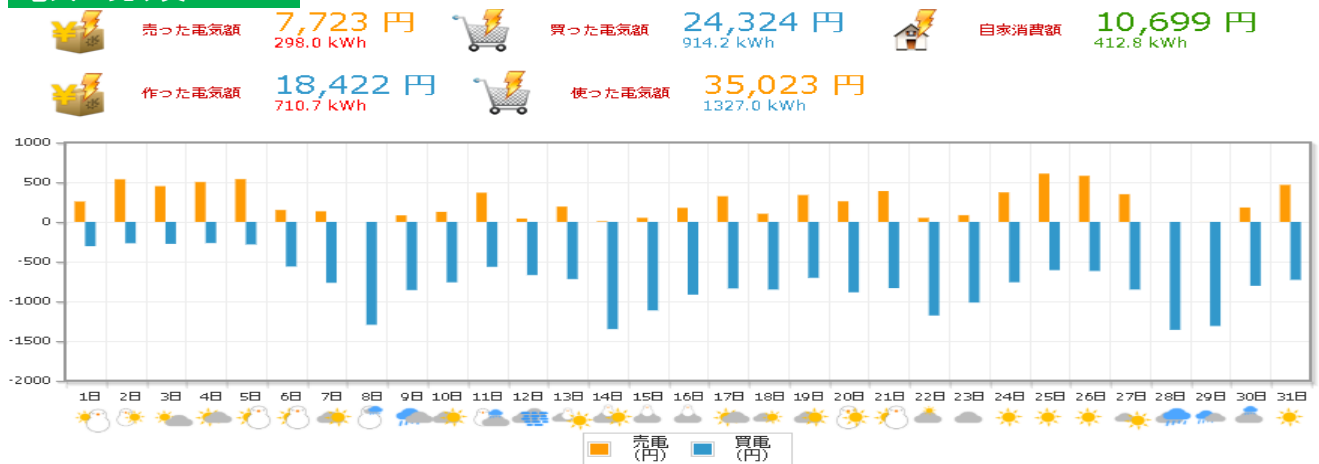


1月度 (株)岩電 宮古営業所HEMSデータ

太陽光発電量・使用量

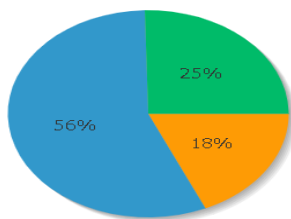


電気の売り買い



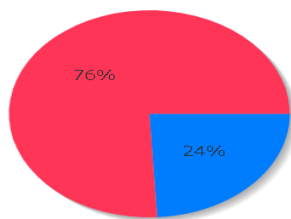
比率表

電力の内訳



作った電 買った電 自家消費

売買の比率



売った電気額 買った電気額

日付別収支表

日付	売電量	売電利益	買電量	買電支払い	日当たり収支	日付	売電量	売電利益	買電量	買電支払い	日当たり収支
2020年1月1日	9.9 kWh	256円	16.8 kWh	305円	-48円	2020年1月16日	6.8 kWh	177円	31.9 kWh	915円	-738円
2020年1月2日	20.7 kWh	536円	14.7 kWh	268円	267円	2020年1月17日	12.5 kWh	323円	29.1 kWh	837円	-514円
2020年1月3日	17.4 kWh	450円	15.2 kWh	276円	173円	2020年1月18日	4.0 kWh	102円	29.6 kWh	851円	-748円
2020年1月4日	19.4 kWh	502円	14.6 kWh	266円	236円	2020年1月19日	13.0 kWh	337円	24.5 kWh	703円	-366円
2020年1月5日	20.8 kWh	538円	15.5 kWh	283円	254円	2020年1月20日	10.0 kWh	259円	30.8 kWh	886円	-627円
2020年1月6日	5.8 kWh	149円	30.8 kWh	561円	-411円	2020年1月21日	15.0 kWh	388円	29.0 kWh	833円	-445円
2020年1月7日	5.1 kWh	133円	34.1 kWh	766円	-633円	2020年1月22日	1.9 kWh	50円	41.0 kWh	1,178円	-1,128円
2020年1月8日	0.0 kWh	0円	52.1 kWh	1,295円	-1,295円	2020年1月23日	3.3 kWh	84円	35.3 kWh	1,015円	-930円
2020年1月9日	3.2 kWh	82円	34.5 kWh	858円	-775円	2020年1月24日	14.3 kWh	371円	26.4 kWh	759円	-388円
2020年1月10日	4.9 kWh	126円	30.6 kWh	760円	-634円	2020年1月25日	23.5 kWh	607円	21.1 kWh	607円	0円
2020年1月11日	14.2 kWh	368円	22.7 kWh	565円	-197円	2020年1月26日	22.4 kWh	580円	21.5 kWh	617円	-37円
2020年1月12日	1.6 kWh	42円	25.8 kWh	669円	-627円	2020年1月27日	13.5 kWh	348円	29.6 kWh	851円	-502円
2020年1月13日	7.4 kWh	192円	25.0 kWh	719円	-527円	2020年1月28日	0.0 kWh	0円	47.3 kWh	1,359円	-1,358円
2020年1月14日	0.4 kWh	10円	46.9 kWh	1,349円	-1,339円	2020年1月29日	0.1 kWh	2円	45.6 kWh	1,310円	-1,307円
2020年1月15日	2.0 kWh	51円	38.8 kWh	1,114円	-1,062円	2020年1月30日	7.0 kWh	181円	28.0 kWh	804円	-623円
						2020年1月31日	18.0 kWh	465円	25.4 kWh	729円	-263円