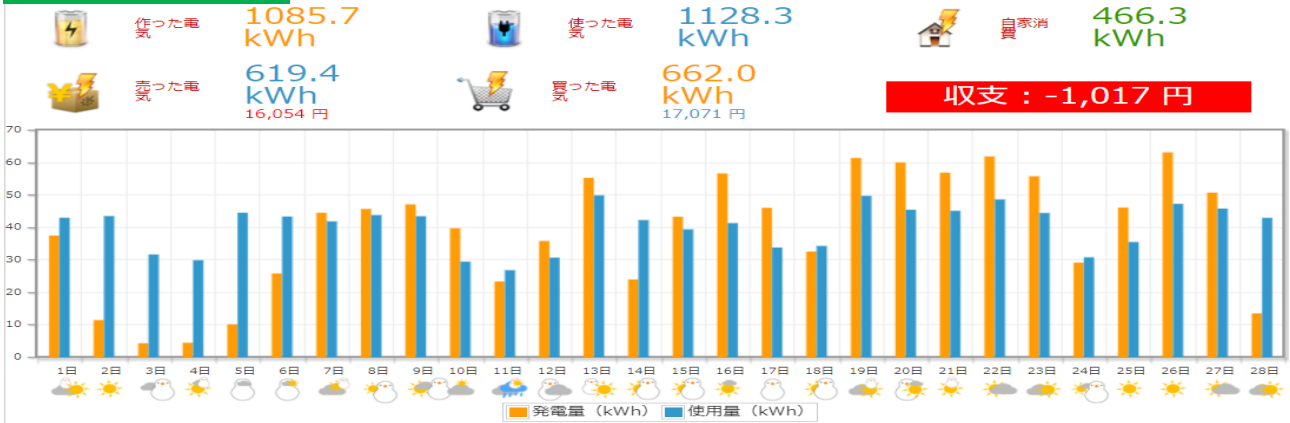
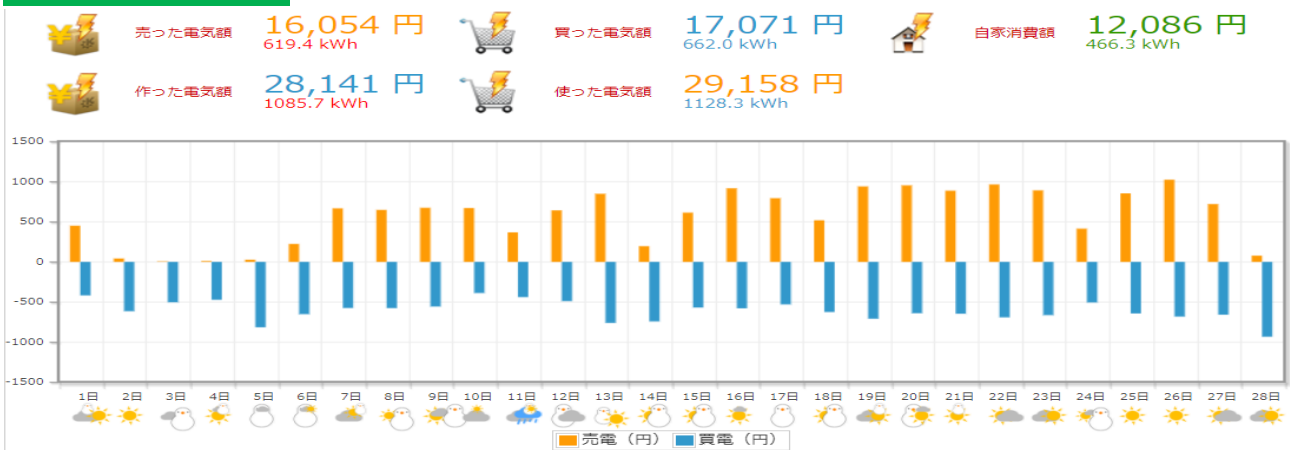


2月度(株)岩電 宮古営業所HEMSデータ

太陽光発電量・使用量

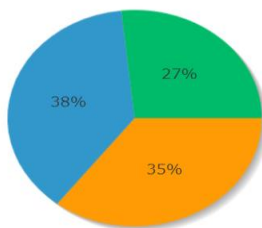


電気の売り買い

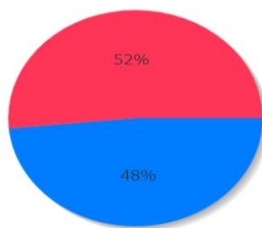


比率表

電力の内訳



売買の比率



日付別収支表

日付	売電量	売電利益	買電量	買電支払い	日当たり収支	日付	売電量	売電利益	買電量	買電支払い	日当たり収支
2018年2月1日	17.4 kWh	451円	22.9 kWh	417円	33円	2018年2月16日	35.4 kWh	917円	20.1 kWh	578円	338円
2018年2月2日	1.6 kWh	42円	33.7 kWh	614円	-571円	2018年2月17日	30.7 kWh	794円	18.4 kWh	529円	264円
2018年2月3日	0.3 kWh	6円	27.6 kWh	503円	-496円	2018年2月18日	20.0 kWh	518円	21.7 kWh	624円	-106円
2018年2月4日	0.4 kWh	11円	25.9 kWh	471円	-460円	2018年2月19日	36.3 kWh	940円	24.6 kWh	708円	232円
2018年2月5日	1.0 kWh	27円	35.4 kWh	815円	-788円	2018年2月20日	36.8 kWh	954円	22.3 kWh	639円	314円
2018年2月6日	8.7 kWh	224円	26.2 kWh	651円	-427円	2018年2月21日	34.2 kWh	887円	22.5 kWh	646円	240円
2018年2月7日	25.7 kWh	667円	23.1 kWh	574円	92円	2018年2月22日	37.3 kWh	965円	24.0 kWh	691円	274円
2018年2月8日	25.0 kWh	648円	23.2 kWh	575円	72円	2018年2月23日	34.4 kWh	891円	23.1 kWh	663円	228円
2018年2月9日	26.0 kWh	674円	22.4 kWh	556円	118円	2018年2月24日	16.0 kWh	413円	17.6 kWh	505円	-92円
2018年2月10日	25.9 kWh	671円	15.6 kWh	388円	282円	2018年2月25日	33.0 kWh	854円	22.4 kWh	642円	211円
2018年2月11日	14.2 kWh	367円	17.7 kWh	439円	-71円	2018年2月26日	39.5 kWh	1,024円	23.7 kWh	681円	343円
2018年2月12日	24.8 kWh	642円	19.7 kWh	489円	153円	2018年2月27日	27.8 kWh	720円	22.9 kWh	658円	62円
2018年2月13日	32.8 kWh	849円	27.4 kWh	760円	88円	2018年2月28日	3.0 kWh	77円	32.4 kWh	932円	-854円
2018年2月14日	7.5 kWh	195円	25.8 kWh	742円	-546円						
2018年2月15日	23.7 kWh	613円	19.8 kWh	568円	44円						