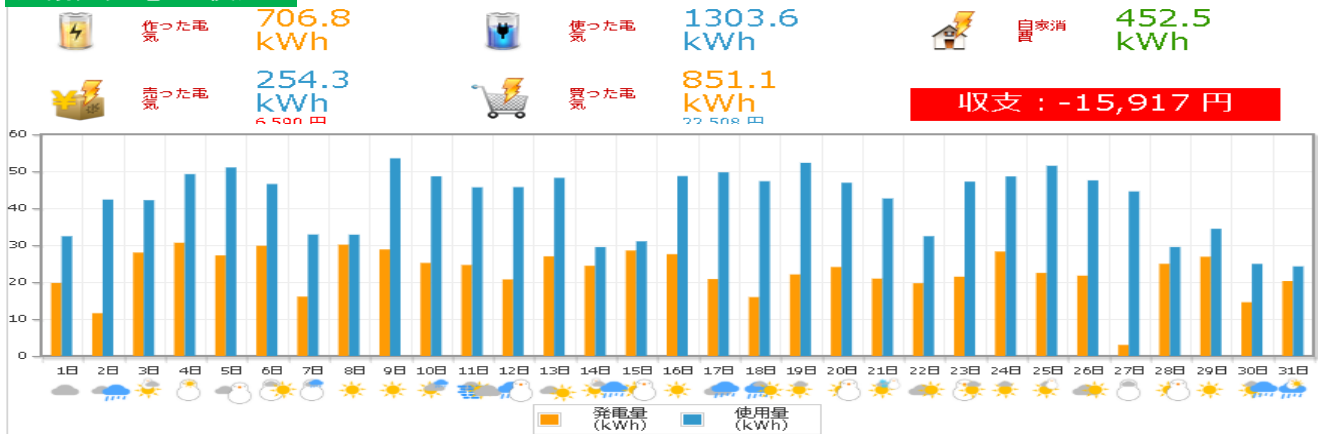
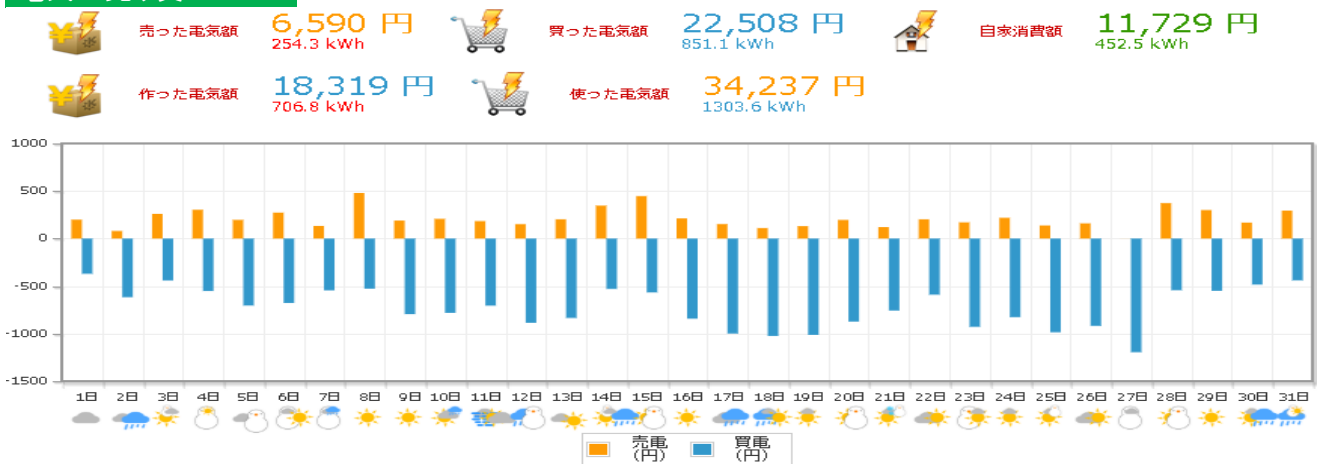


12月度(株)岩電 宮古営業所HEMSデータ

太陽光発電量・使用量

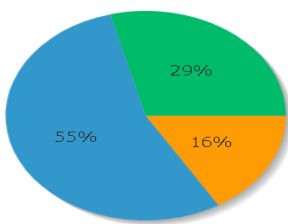


電気の売り買い

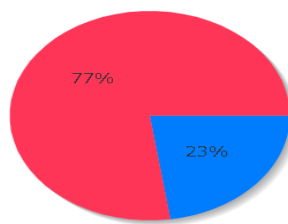


比率表

電力の内訳



売買の比率



日付別収支表

日付	売電量	売電利益	買電量	買電支払い	日当たり収支	日付	売電量	売電利益	買電量	買電支払い	日当たり収支
2019年12月1日	7.7 kWh	198円	20.3 kWh	370円	-171円	2019年12月16日	8.2 kWh	211円	29.3 kWh	842円	-630円
2019年12月2日	3.1 kWh	79円	33.8 kWh	616円	-537円	2019年12月17日	5.9 kWh	152円	34.8 kWh	999円	-847円
2019年12月3日	10.0 kWh	259円	24.2 kWh	441円	-181円	2019年12月18日	4.3 kWh	110円	35.6 kWh	1,024円	-913円
2019年12月4日	11.7 kWh	302円	30.3 kWh	552円	-249円	2019年12月19日	5.0 kWh	130円	35.2 kWh	1,013円	-882円
2019年12月5日	7.6 kWh	196円	31.4 kWh	704円	-508円	2019年12月20日	7.6 kWh	195円	30.4 kWh	873円	-677円
2019年12月6日	10.5 kWh	272円	27.2 kWh	677円	-404円	2019年12月21日	4.7 kWh	120円	26.3 kWh	757円	-636円
2019年12月7日	5.1 kWh	132円	21.9 kWh	545円	-412円	2019年12月22日	7.8 kWh	202円	20.5 kWh	590円	-388円
2019年12月8日	18.5 kWh	479円	21.2 kWh	527円	-48円	2019年12月23日	6.6 kWh	170円	32.3 kWh	928円	-758円
2019年12月9日	7.3 kWh	189円	32.0 kWh	794円	-605円	2019年12月24日	8.4 kWh	218円	28.8 kWh	826円	-608円
2019年12月10日	8.0 kWh	206円	31.4 kWh	781円	-574円	2019年12月25日	5.3 kWh	137円	34.3 kWh	986円	-848円
2019年12月11日	7.1 kWh	183円	28.1 kWh	705円	-522円	2019年12月26日	6.2 kWh	159円	31.9 kWh	918円	-758円
2019年12月12日	5.8 kWh	151円	30.8 kWh	886円	-734円	2019年12月27日	0.0 kWh	0円	41.6 kWh	1,195円	-1,194円
2019年12月13日	7.8 kWh	202円	29.0 kWh	835円	-632円	2019年12月28日	14.4 kWh	372円	18.9 kWh	543円	-171円
2019年12月14日	13.4 kWh	346円	18.4 kWh	529円	-183円	2019年12月29日	11.6 kWh	299円	19.1 kWh	549円	-250円
2019年12月15日	17.2 kWh	446円	19.7 kWh	566円	-120円	2019年12月30日	6.5 kWh	167円	16.8 kWh	484円	-316円
						2019年12月31日	11.3 kWh	293円	15.3 kWh	440円	-146円