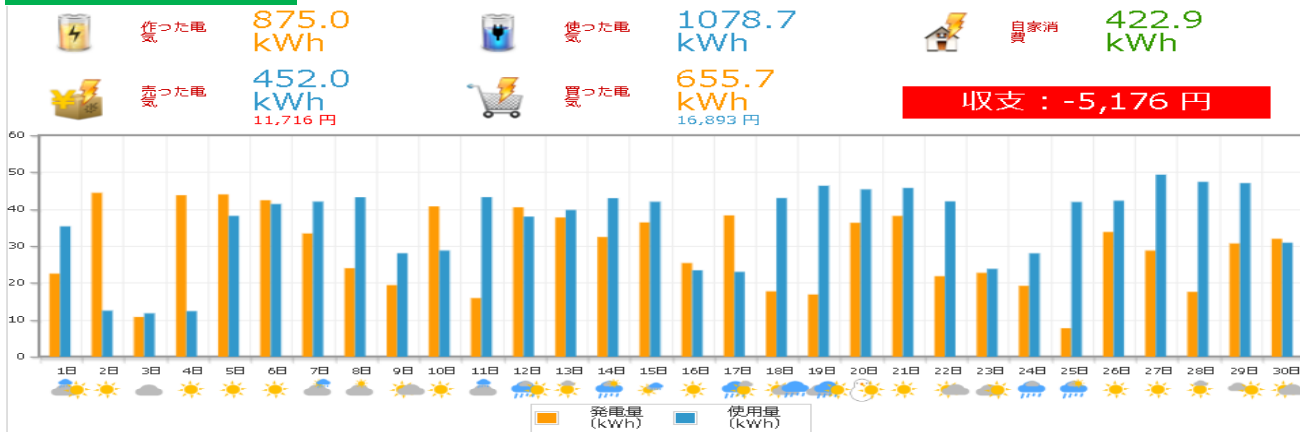
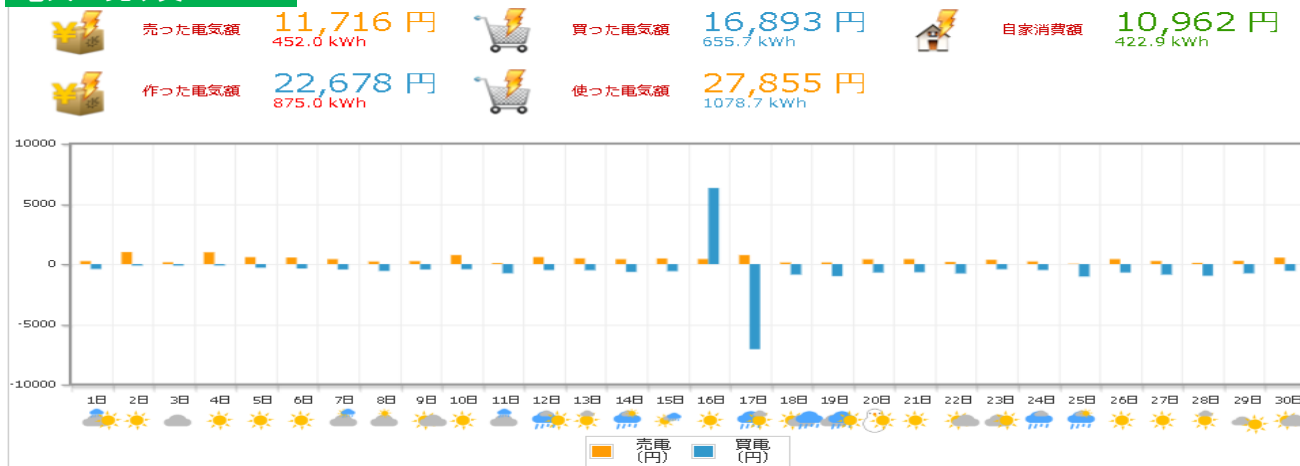


11月度(株)岩電 宮古営業所HEMSデータ

太陽光発電量・使用量

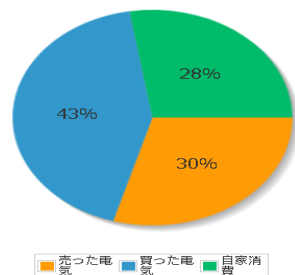


電気の売り買い

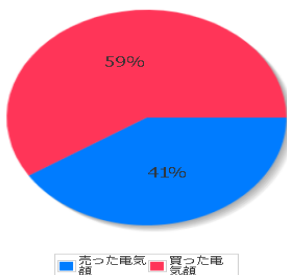


比率表

電力の内訳



売買の比率



日付別収支表

日付	売電量	売電利益	買電量	買電支払い	日当たり収支	日付	売電量	売電利益	買電量	買電支払い	日当たり収支
2019年11月1日	9.4 kWh	243円	22.2 kWh	405円	-161円	2019年11月16日	16.1 kWh	418円	14.2 kWh	-6,315円	6,733円
2019年11月2日	38.4 kWh	995円	6.5 kWh	118円	877円	2019年11月17日	28.9 kWh	750円	13.7 kWh	7,060円	-6,310円
2019年11月3日	5.7 kWh	148円	6.7 kWh	122円	26円	2019年11月18日	4.9 kWh	127円	30.2 kWh	868円	-740円
2019年11月4日	37.8 kWh	979円	6.4 kWh	116円	862円	2019年11月19日	5.1 kWh	133円	34.6 kWh	699円	-861円
2019年11月5日	22.2 kWh	575円	16.4 kWh	299円	276円	2019年11月20日	15.3 kWh	395円	24.3 kWh	699円	-303円
2019年11月6日	21.1 kWh	546円	20.1 kWh	366円	180円	2019年11月21日	15.9 kWh	411円	23.5 kWh	674円	-263円
2019年11月7日	15.8 kWh	410円	24.5 kWh	446円	-35円	2019年11月22日	6.8 kWh	176円	27.1 kWh	777円	-601円
2019年11月8日	8.2 kWh	213円	27.5 kWh	568円	-355円	2019年11月23日	13.8 kWh	356円	14.8 kWh	426円	-70円
2019年11月9日	9.3 kWh	241円	18.0 kWh	446円	-205円	2019年11月24日	8.3 kWh	215円	17.1 kWh	492円	-276円
2019年11月10日	29.0 kWh	752円	17.1 kWh	424円	328円	2019年11月25日	1.6 kWh	42円	35.8 kWh	1,030円	-987円
2019年11月11日	3.3 kWh	86円	30.7 kWh	763円	-676円	2019年11月26日	15.9 kWh	411円	24.4 kWh	700円	-288円
2019年11月12日	22.4 kWh	580円	19.9 kWh	494円	86円	2019年11月27日	9.7 kWh	252円	30.3 kWh	870円	-618円
2019年11月13日	18.3 kWh	473円	20.3 kWh	504円	-31円	2019年11月28日	3.9 kWh	99円	33.7 kWh	967円	-867円
2019年11月14日	15.6 kWh	405円	26.2 kWh	650円	-245円	2019年11月29日	10.3 kWh	268円	26.7 kWh	767円	-499円
2019年11月15日	18.0 kWh	467円	23.6 kWh	587円	-120円	2019年11月30日	20.6 kWh	534円	19.6 kWh	562円	-27円