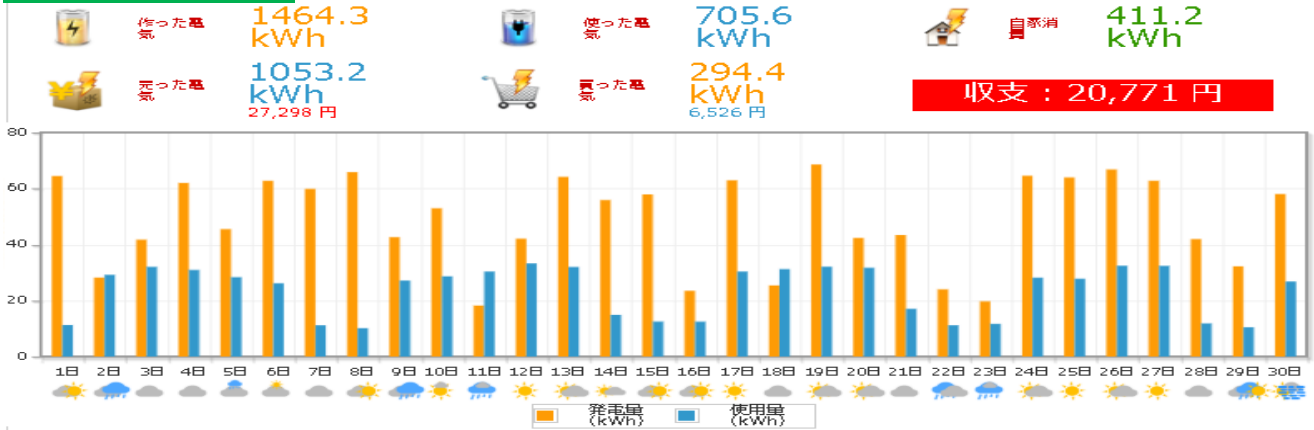
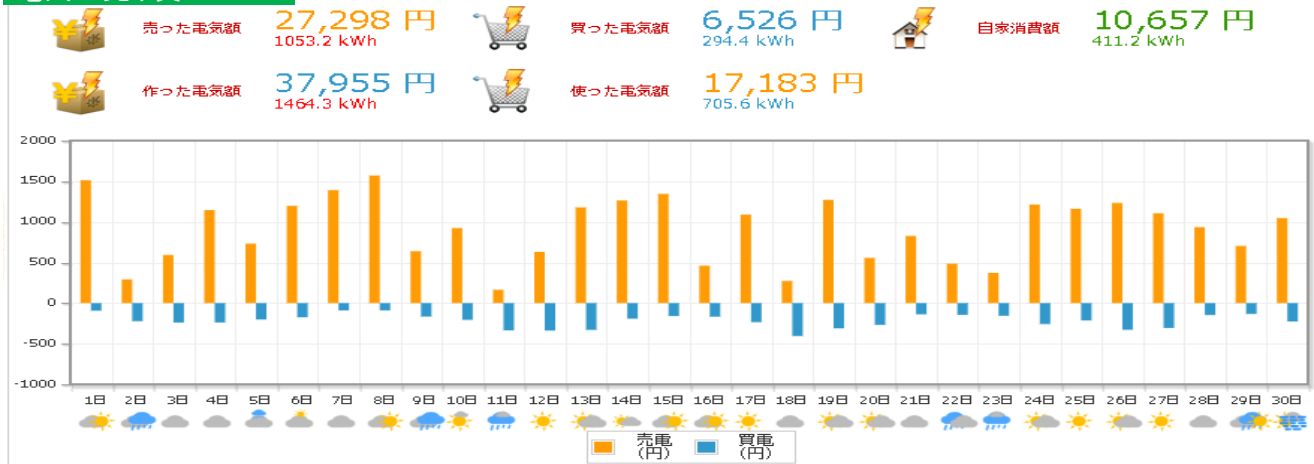


9月度(株)岩電 宮古営業所HEMSデータ

太陽光発電量・使用量

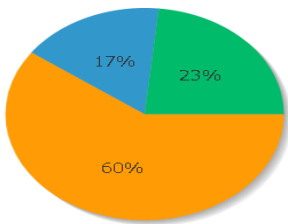


電気の売り買い

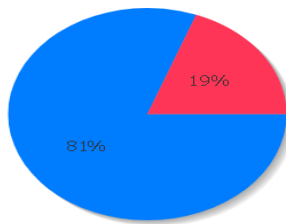


比率表

電力の内訳



売買の比率



日付別収支表

日付	売電量	売電利益	買電量	買電支払い	日当たり収支	日付	売電量	売電利益	買電量	買電支払い	日当たり収支
2019年9月1日	58.4 kWh	1,512 円	5.1 kWh	93 円	1,419 円	2019年9月16日	17.8 kWh	460 円	6.7 kWh	167 円	292 円
2019年9月2日	11.2 kWh	291 円	12.2 kWh	222 円	68 円	2019年9月17日	42.0 kWh	1,088 円	9.4 kWh	234 円	853 円
2019年9月3日	22.8 kWh	591 円	13.1 kWh	239 円	352 円	2019年9月18日	10.5 kWh	272 円	16.3 kWh	405 円	-133 円
2019年9月4日	44.2 kWh	1,145 円	13.1 kWh	239 円	906 円	2019年9月19日	49.0 kWh	1,270 円	12.5 kWh	311 円	959 円
2019年9月5日	28.2 kWh	731 円	11.1 kWh	202 円	529 円	2019年9月20日	21.5 kWh	556 円	10.8 kWh	268 円	287 円
2019年9月6日	46.2 kWh	1,196 円	9.6 kWh	174 円	1,021 円	2019年9月21日	31.9 kWh	826 円	5.6 kWh	138 円	688 円
2019年9月7日	53.7 kWh	1,390 円	4.9 kWh	90 円	1,300 円	2019年9月22日	18.7 kWh	484 円	5.8 kWh	145 円	339 円
2019年9月8日	60.6 kWh	1,570 円	4.9 kWh	89 円	1,480 円	2019年9月23日	14.3 kWh	371 円	6.3 kWh	156 円	215 円
2019年9月9日	24.6 kWh	638 円	9.1 kWh	166 円	471 円	2019年9月24日	46.8 kWh	1,212 円	10.4 kWh	258 円	954 円
2019年9月10日	35.6 kWh	923 円	11.3 kWh	206 円	716 円	2019年9月25日	44.8 kWh	1,160 円	8.6 kWh	214 円	946 円
2019年9月11日	6.3 kWh	163 円	18.4 kWh	336 円	-173 円	2019年9月26日	47.6 kWh	1,233 円	13.2 kWh	329 円	904 円
2019年9月12日	24.3 kWh	630 円	15.5 kWh	338 円	291 円	2019年9月27日	42.7 kWh	1,105 円	12.3 kWh	306 円	799 円
2019年9月13日	45.4 kWh	1,177 円	13.3 kWh	329 円	847 円	2019年9月28日	36.1 kWh	934 円	5.9 kWh	147 円	787 円
2019年9月14日	48.7 kWh	1,263 円	7.7 kWh	191 円	1,071 円	2019年9月29日	27.1 kWh	703 円	5.4 kWh	134 円	569 円
2019年9月15日	51.8 kWh	1,343 円	6.4 kWh	159 円	1,184 円	2019年9月30日	40.4 kWh	1,046 円	9.1 kWh	226 円	819 円