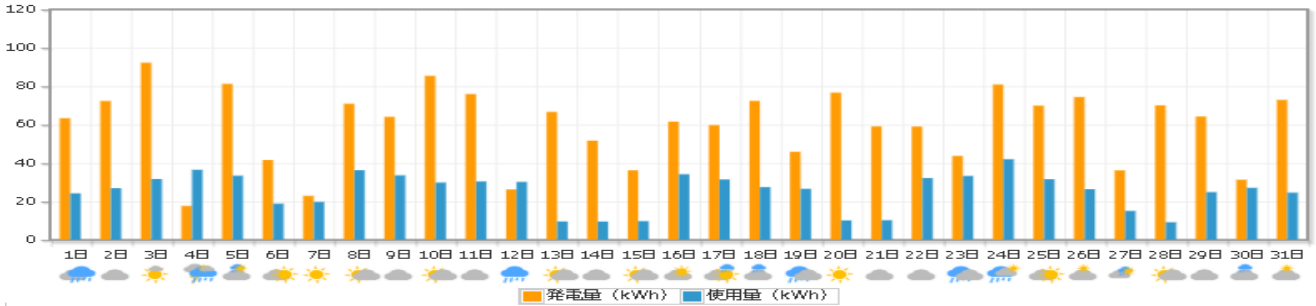
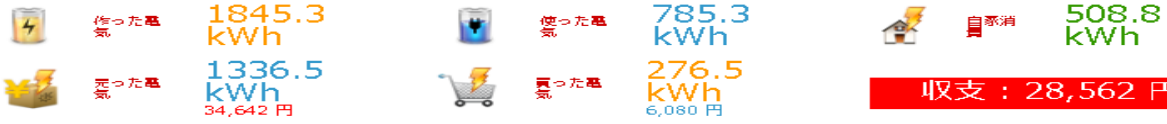
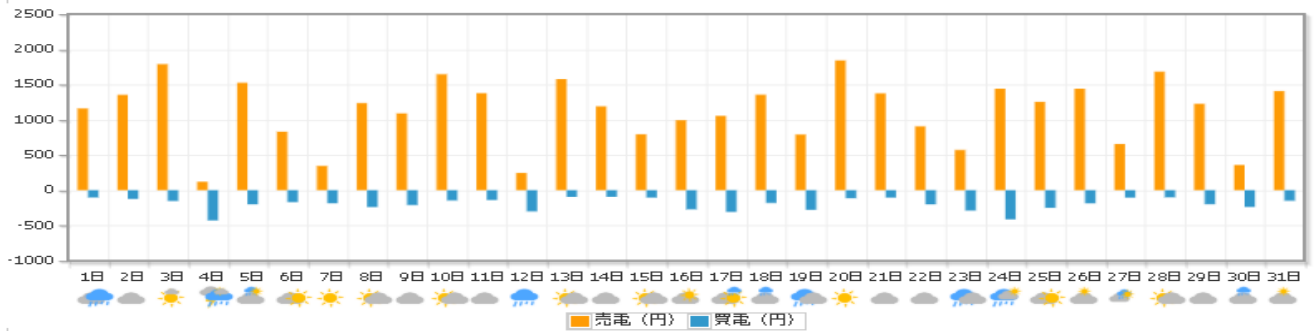


# 7月度(株)岩電 宮古営業所HEMSデータ

## 太陽光発電量・使用量

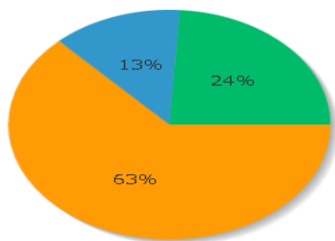


## 電気の売り買い



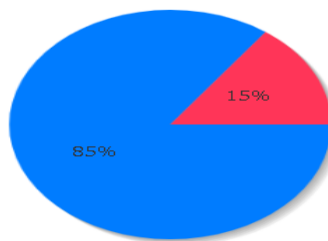
## 比率表

電力の内訳



■ 売った電気 ■ 買った電気 ■ 自家消費

売買の比率



■ 売った電気額 ■ 買った電気額

## 日付別収支表

日付	売電量	売電利益	買電量	買電支払い	日当たり収支	日付	売電量	売電利益	買電量	買電支払い	日当たり収支
2019年7月1日	44.7 kWh	1,159 円	5.6 kWh	102 円	1,057 円	2019年7月16日	38.3 kWh	992 円	10.9 kWh	270 円	721 円
2019年7月2日	52.2 kWh	1,353 円	6.8 kWh	123 円	1,230 円	2019年7月17日	40.7 kWh	1,055 円	12.4 kWh	308 円	747 円
2019年7月3日	69.0 kWh	1,788 円	8.4 kWh	152 円	1,636 円	2019年7月18日	52.3 kWh	1,355 円	7.3 kWh	181 円	1,173 円
2019年7月4日	4.6 kWh	119 円	23.5 kWh	428 円	-308 円	2019年7月19日	30.5 kWh	791 円	11.2 kWh	278 円	513 円
2019年7月5日	58.8 kWh	1,525 円	11.0 kWh	200 円	1,324 円	2019年7月20日	71.1 kWh	1,842 円	4.5 kWh	112 円	1,729 円
2019年7月6日	32.0 kWh	830 円	9.3 kWh	169 円	660 円	2019年7月21日	53.1 kWh	1,375 円	4.2 kWh	104 円	1,271 円
2019年7月7日	13.3 kWh	345 円	10.2 kWh	186 円	159 円	2019年7月22日	35.0 kWh	906 円	8.1 kWh	201 円	705 円
2019年7月8日	47.7 kWh	1,237 円	13.1 kWh	239 円	997 円	2019年7月23日	22.0 kWh	570 円	11.6 kWh	288 円	282 円
2019年7月9日	42.1 kWh	1,090 円	11.6 kWh	211 円	879 円	2019年7月24日	55.6 kWh	1,440 円	16.6 kWh	413 円	1,026 円
2019年7月10日	63.5 kWh	1,646 円	8.0 kWh	145 円	1,501 円	2019年7月25日	48.4 kWh	1,254 円	10.0 kWh	249 円	1,004 円
2019年7月11日	53.2 kWh	1,377 円	7.6 kWh	139 円	1,238 円	2019年7月26日	55.6 kWh	1,440 円	7.5 kWh	187 円	1,252 円
2019年7月12日	9.4 kWh	244 円	13.4 kWh	300 円	-56 円	2019年7月27日	25.3 kWh	656 円	4.2 kWh	104 円	551 円
2019年7月13日	60.9 kWh	1,578 円	3.8 kWh	94 円	1,483 円	2019年7月28日	64.9 kWh	1,682 円	4.0 kWh	100 円	1,582 円
2019年7月14日	45.9 kWh	1,189 円	3.8 kWh	93 円	1,096 円	2019年7月29日	47.4 kWh	1,227 円	8.0 kWh	199 円	1,028 円
2019年7月15日	30.7 kWh	794 円	4.2 kWh	104 円	690 円	2019年7月30日	13.8 kWh	358 円	9.6 kWh	238 円	120 円
						2019年7月31日	54.3 kWh	1,408 円	6.0 kWh	149 円	1,258 円