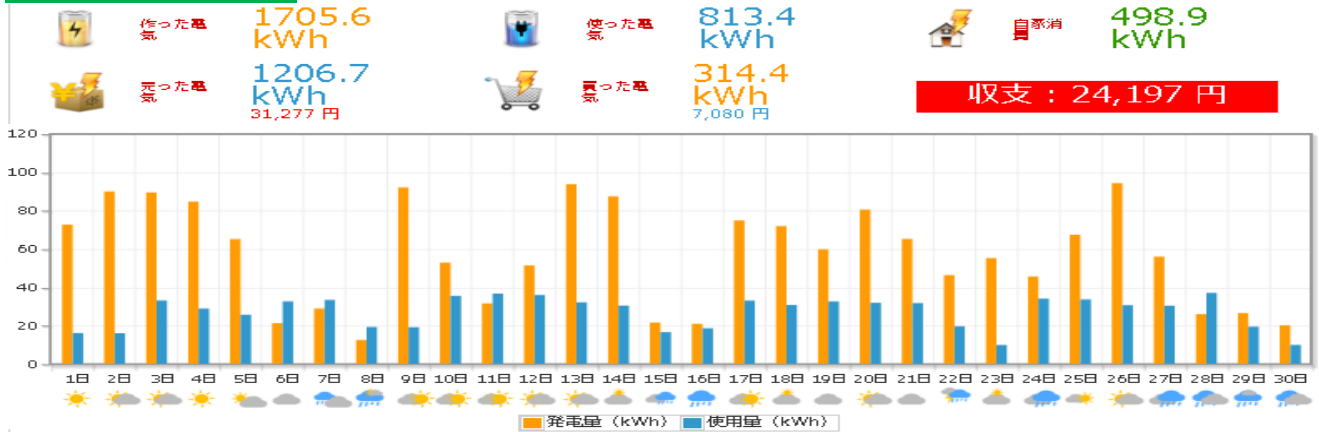
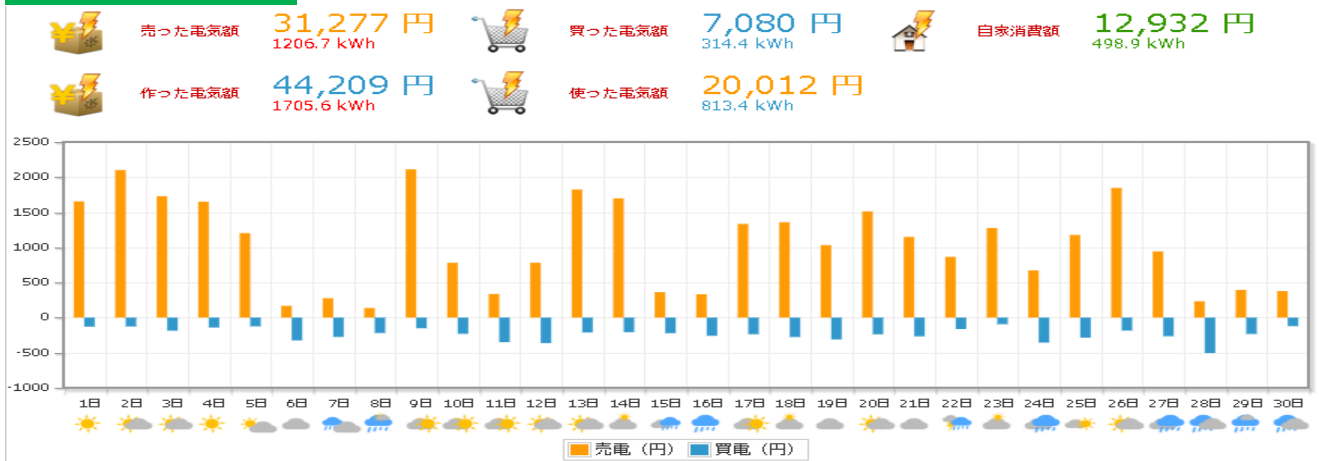


# 6月度(株)岩電 宮古営業所HEMSデータ

## 太陽光発電量・使用量

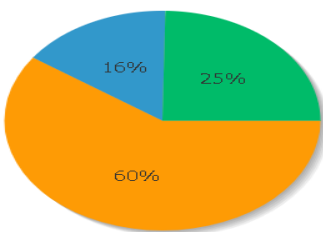


## 電気の売り買い



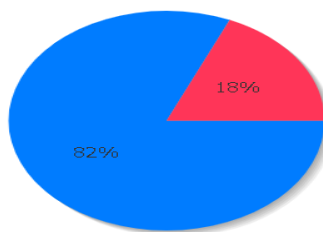
## 比率表

電力の内訳



■ 売った電気 ■ 買った電気 ■ 自家消費

売買の比率



■ 売った電気額 ■ 買った電気額

## 日付別収支表

日付	売電量	売電利益	買電量	買電支払い	日当たり収支	日付	売電量	売電利益	買電量	買電支払い	日当たり収支
2019年6月1日	63.8 kWh	1,653 円	7.1 kWh	129 円	1,523 円	2019年6月16日	12.8 kWh	331 円	10.4 kWh	259 円	71 円
2019年6月2日	81.0 kWh	2,099 円	7.0 kWh	127 円	1,972 円	2019年6月17日	51.4 kWh	1,333 円	9.6 kWh	237 円	1,095 円
2019年6月3日	66.6 kWh	1,727 円	10.2 kWh	186 円	1,540 円	2019年6月18日	52.4 kWh	1,357 円	11.2 kWh	277 円	1,080 円
2019年6月4日	63.6 kWh	1,649 円	7.8 kWh	141 円	1,507 円	2019年6月19日	39.8 kWh	1,030 円	12.5 kWh	311 円	719 円
2019年6月5日	46.4 kWh	1,201 円	6.9 kWh	125 円	1,076 円	2019年6月20日	58.3 kWh	1,511 円	9.6 kWh	238 円	1,272 円
2019年6月6日	6.4 kWh	166 円	17.8 kWh	325 円	-158 円	2019年6月21日	44.3 kWh	1,147 円	10.7 kWh	267 円	880 円
2019年6月7日	10.6 kWh	275 円	15.1 kWh	276 円	0 円	2019年6月22日	33.3 kWh	864 円	6.6 kWh	163 円	700 円
2019年6月8日	5.2 kWh	135 円	12.0 kWh	219 円	-84 円	2019年6月23日	49.1 kWh	1,273 円	3.8 kWh	94 円	1,179 円
2019年6月9日	81.4 kWh	2,110 円	8.4 kWh	152 円	1,957 円	2019年6月24日	25.9 kWh	670 円	14.3 kWh	356 円	314 円
2019年6月10日	30.1 kWh	779 円	12.7 kWh	232 円	547 円	2019年6月25日	45.4 kWh	1,175 円	11.5 kWh	286 円	889 円
2019年6月11日	12.9 kWh	335 円	18.1 kWh	350 円	-15 円	2019年6月26日	71.2 kWh	1,844 円	7.4 kWh	185 円	1,659 円
2019年6月12日	30.1 kWh	779 円	14.6 kWh	363 円	416 円	2019年6月27日	36.3 kWh	941 円	10.7 kWh	265 円	675 円
2019年6月13日	70.3 kWh	1,822 円	8.6 kWh	212 円	1,609 円	2019年6月28日	8.9 kWh	230 円	20.0 kWh	505 円	-274 円
2019年6月14日	65.5 kWh	1,696 円	8.4 kWh	208 円	1,488 円	2019年6月29日	15.2 kWh	392 円	8.1 kWh	233 円	159 円
2019年6月15日	13.9 kWh	360 円	9.0 kWh	222 円	138 円	2019年6月30日	14.5 kWh	375 円	4.3 kWh	122 円	253 円