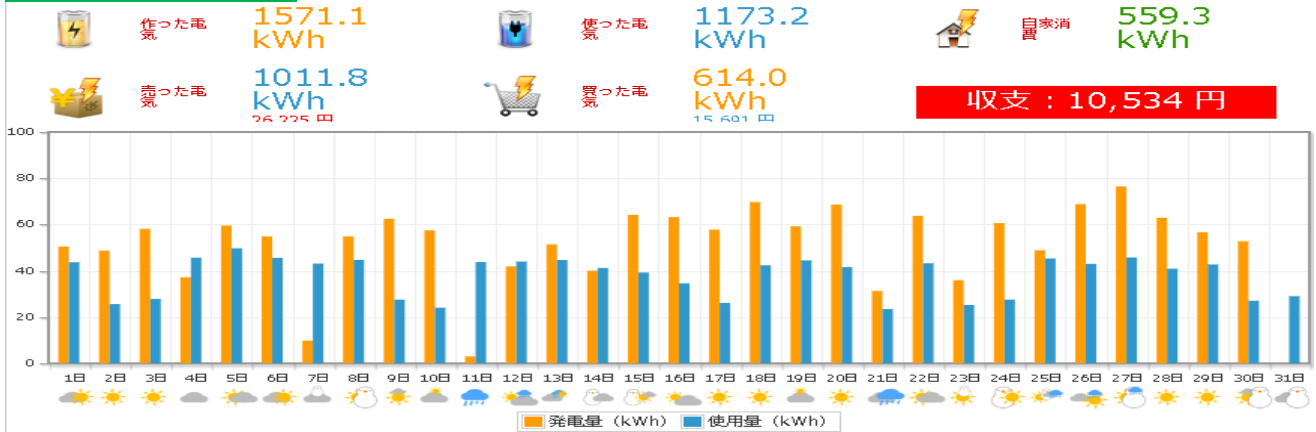
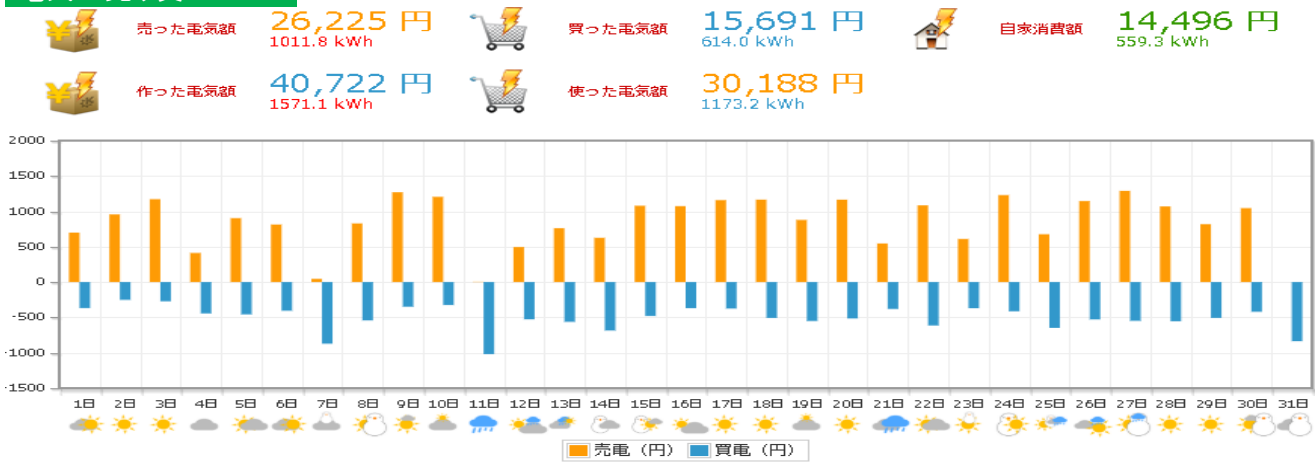


3月度(株)岩電 宮古営業所HEMSデータ

太陽光発電量・使用量

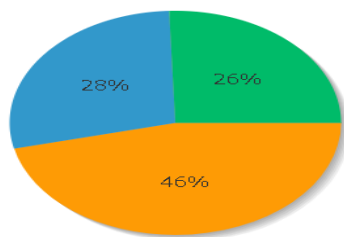


電気の売り買い

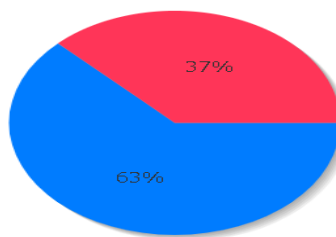


比率表

電力の内訳



売買の比率



日付別収支表

日付	売電量	売電利益	買電量	買電支払い	日当たり収支	日付	売電量	売電利益	買電量	買電支払い	日当たり収支
2019年3月1日	27.0 kWh	699 円	20.2 kWh	367 円	331 円	2019年3月16日	41.4 kWh	1,073 円	12.8 kWh	368 円	704 円
2019年3月2日	36.9 kWh	956 円	13.8 kWh	251 円	705 円	2019年3月17日	44.7 kWh	1,158 円	13.0 kWh	374 円	783 円
2019年3月3日	45.2 kWh	1,171 円	14.9 kWh	271 円	900 円	2019年3月18日	45.0 kWh	1,165 円	17.6 kWh	506 円	659 円
2019年3月4日	15.9 kWh	411 円	24.3 kWh	443 円	-32 円	2019年3月19日	33.9 kWh	878 円	19.1 kWh	550 円	327 円
2019年3月5日	34.9 kWh	903 円	25.0 kWh	456 円	446 円	2019年3月20日	45.0 kWh	1,165 円	17.9 kWh	514 円	650 円
2019年3月6日	31.4 kWh	813 円	22.1 kWh	405 円	407 円	2019年3月21日	21.0 kWh	545 円	13.2 kWh	380 円	165 円
2019年3月7日	1.7 kWh	45 円	35.0 kWh	871 円	-826 円	2019年3月22日	41.9 kWh	1,084 円	21.4 kWh	614 円	470 円
2019年3月8日	32.0 kWh	828 円	21.8 kWh	542 円	286 円	2019年3月23日	23.5 kWh	609 円	12.9 kWh	369 円	239 円
2019年3月9日	49.0 kWh	1,269 円	14.0 kWh	348 円	921 円	2019年3月24日	47.4 kWh	1,229 円	14.4 kWh	413 円	816 円
2019年3月10日	46.5 kWh	1,205 円	13.1 kWh	324 円	880 円	2019年3月25日	26.1 kWh	675 円	22.5 kWh	647 円	27 円
2019年3月11日	0.2 kWh	4 円	41.0 kWh	1,018 円	-1,014 円	2019年3月26日	44.2 kWh	1,145 円	18.4 kWh	528 円	616 円
2019年3月12日	19.1 kWh	495 円	21.2 kWh	526 円	-31 円	2019年3月27日	49.8 kWh	1,289 円	19.1 kWh	547 円	741 円
2019年3月13日	29.4 kWh	761 円	22.6 kWh	562 円	199 円	2019年3月28日	41.3 kWh	1,069 円	19.3 kWh	554 円	515 円
2019年3月14日	24.1 kWh	625 円	25.3 kWh	684 円	-59 円	2019年3月29日	31.6 kWh	818 円	17.6 kWh	506 円	311 円
2019年3月15日	41.6 kWh	1,079 円	16.7 kWh	479 円	599 円	2019年3月30日	40.3 kWh	1,045 円	14.6 kWh	420 円	625 円
						2019年3月31日	0.0 kWh	0 円	29.1 kWh	836 円	-836 円