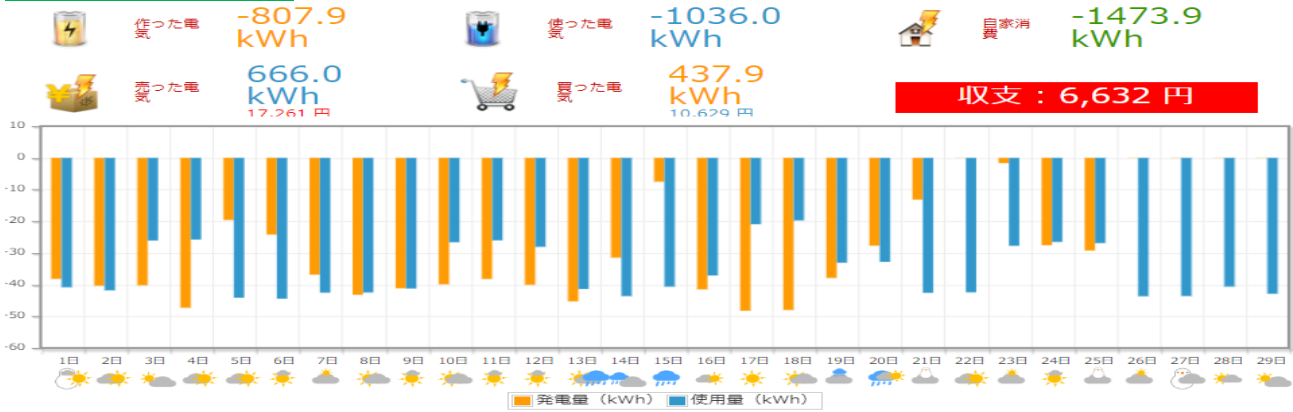
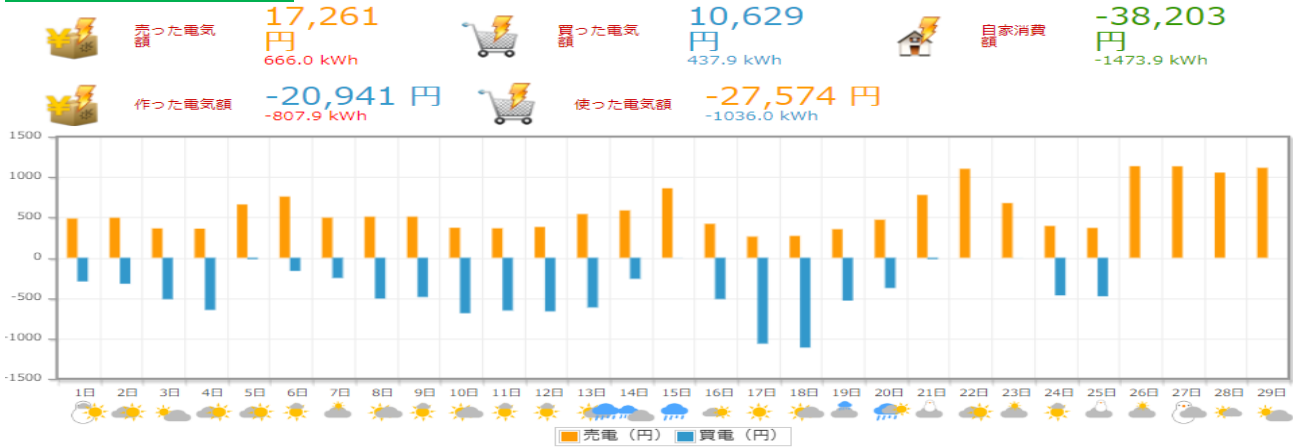


2月度(株)岩電 宮古営業所HEMSデータ

太陽光発電量・使用量

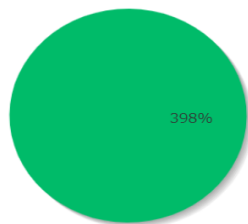


電気の売り買い

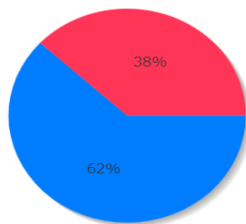


比率表

電力の内訳



売上の比率



日付別収支表

日付	売電量	売電利益	買電量	買電支払い	日当たり収支	日付	売電量	売電利益	買電量	買電支払い	日当たり収支
2024年2月1日	18.7 kWh	485円	16.1 kWh	293円	192円	2024年2月16日	16.2 kWh	419円	20.6 kWh	511円	-91円
2024年2月2日	19.1 kWh	495円	17.7 kWh	322円	173円	2024年2月17日	10.1 kWh	261円	37.4 kWh	1,063円	-801円
2024年2月3日	14.0 kWh	363円	28.1 kWh	513円	-150円	2024年2月18日	10.4 kWh	270円	38.7 kWh	1,111円	-841円
2024年2月4日	13.9 kWh	360円	35.4 kWh	645円	-285円	2024年2月19日	13.6 kWh	353円	18.4 kWh	530円	-176円
2024年2月5日	25.4 kWh	659円	0.9 kWh	16円	642円	2024年2月20日	18.1 kWh	470円	13.0 kWh	374円	95円
2024年2月6日	29.2 kWh	757円	9.0 kWh	163円	593円	2024年2月21日	30.0 kWh	776円	0.6 kWh	16円	760円
2024年2月7日	19.2 kWh	496円	13.5 kWh	250円	246円	2024年2月22日	42.5 kWh	1,101円	0.0 kWh	0円	1,101円
2024年2月8日	19.6 kWh	508円	20.3 kWh	505円	2円	2024年2月23日	26.1 kWh	676円	0.0 kWh	0円	675円
2024年2月9日	19.6 kWh	508円	19.5 kWh	485円	22円	2024年2月24日	15.2 kWh	393円	16.2 kWh	465円	-72円
2024年2月10日	14.3 kWh	371円	27.6 kWh	686円	-315円	2024年2月25日	14.2 kWh	368円	16.6 kWh	476円	-107円
2024年2月11日	14.1 kWh	364円	26.3 kWh	652円	-288円	2024年2月26日	43.7 kWh	1,133円	0.0 kWh	0円	1,133円
2024年2月12日	14.7 kWh	381円	26.7 kWh	663円	-282円	2024年2月27日	43.7 kWh	1,131円	0.0 kWh	0円	1,131円
2024年2月13日	20.8 kWh	540円	24.7 kWh	614円	-74円	2024年2月28日	40.7 kWh	1,054円	0.0 kWh	0円	1,054円
2024年2月14日	22.6 kWh	586円	10.5 kWh	260円	325円	2024年2月29日	42.9 kWh	1,113円	0.0 kWh	0円	1,113円
2024年2月15日	33.2 kWh	859円	0.1 kWh	1円	858円						