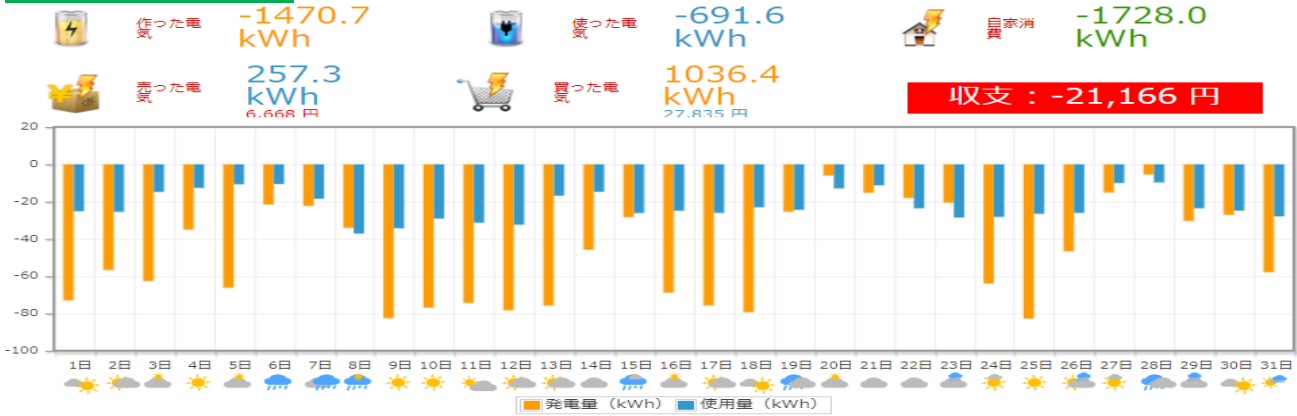
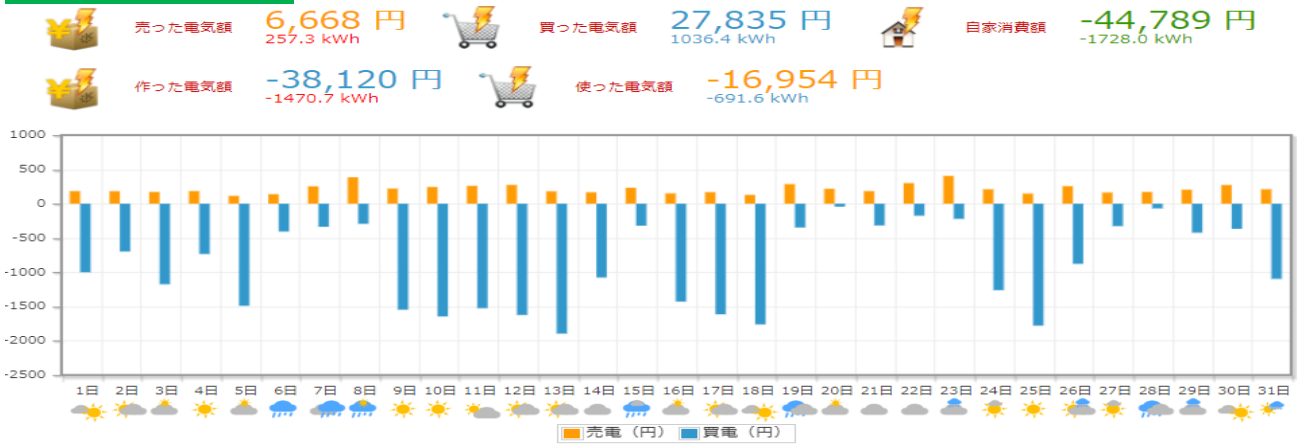


# 5月度(株)岩電 宮古営業所HEMSデータ

## 太陽光発電量・使用量

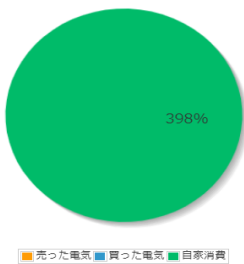


## 電気の売り買い

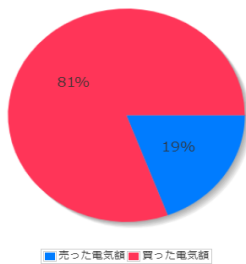


## 比率表

電力の内訳



売買の比率



## 日付別収支表

日付	売電量	売電利益	買電量	買電支払い	日当たり収支	日付	売電量	売電利益	買電量	買電支払い	日当たり収支
2023年5月1日	7.1 kWh	183円	54.8 kWh	999円	-816円	2023年5月16日	5.8 kWh	150円	49.6 kWh	1,427円	-1,276円
2023年5月2日	7.0 kWh	182円	38.2 kWh	696円	-513円	2023年5月17日	6.5 kWh	168円	56.1 kWh	1,611円	-1,443円
2023年5月3日	6.6 kWh	171円	54.4 kWh	1,173円	-1,001円	2023年5月18日	5.0 kWh	128円	61.2 kWh	1,759円	-1,630円
2023年5月4日	7.1 kWh	184円	29.4 kWh	732円	-548円	2023年5月19日	11.0 kWh	285円	12.1 kWh	346円	-61円
2023年5月5日	4.4 kWh	114円	59.8 kWh	1,487円	-1,373円	2023年5月20日	8.4 kWh	218円	1.5 kWh	42円	175円
2023年5月6日	5.3 kWh	138円	16.3 kWh	405円	-267円	2023年5月21日	7.1 kWh	183円	11.0 kWh	316円	-133円
2023年5月7日	9.8 kWh	252円	13.5 kWh	336円	-83円	2023年5月22日	11.6 kWh	300円	6.1 kWh	174円	125円
2023年5月8日	14.9 kWh	385円	11.8 kWh	292円	92円	2023年5月23日	15.6 kWh	405円	7.7 kWh	220円	184円
2023年5月9日	8.5 kWh	220円	56.7 kWh	1,544円	-1,323円	2023年5月24日	8.1 kWh	210円	43.8 kWh	1,260円	-1,049円
2023年5月10日	9.4 kWh	243円	57.1 kWh	1,643円	-1,399円	2023年5月25日	5.7 kWh	147円	61.8 kWh	1,776円	-1,628円
2023年5月11日	10.0 kWh	259円	53.0 kWh	1,522円	-1,263円	2023年5月26日	9.9 kWh	255円	30.5 kWh	876円	-620円
2023年5月12日	10.6 kWh	273円	56.4 kWh	1,621円	-1,348円	2023年5月27日	6.3 kWh	163円	11.4 kWh	326円	-163円
2023年5月13日	7.0 kWh	180円	65.8 kWh	1,893円	-1,712円	2023年5月28日	6.6 kWh	171円	2.4 kWh	68円	103円
2023年5月14日	6.4 kWh	166円	37.4 kWh	1,075円	-909円	2023年5月29日	7.9 kWh	204円	14.7 kWh	421円	-217円
2023年5月15日	9.0 kWh	233円	11.1 kWh	320円	-86円	2023年5月30日	10.5 kWh	272円	12.7 kWh	366円	-93円
						2023年5月31日	8.1 kWh	210円	38.1 kWh	1,095円	-884円