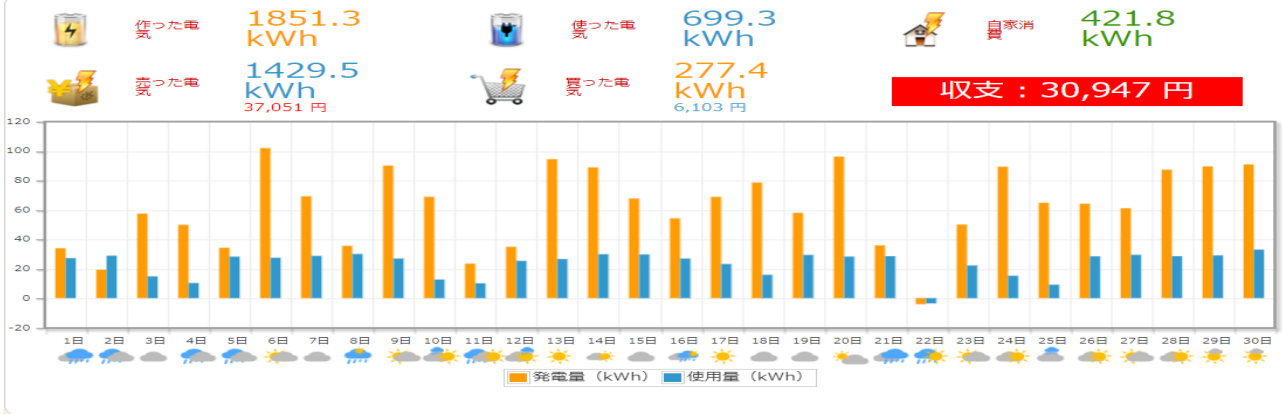
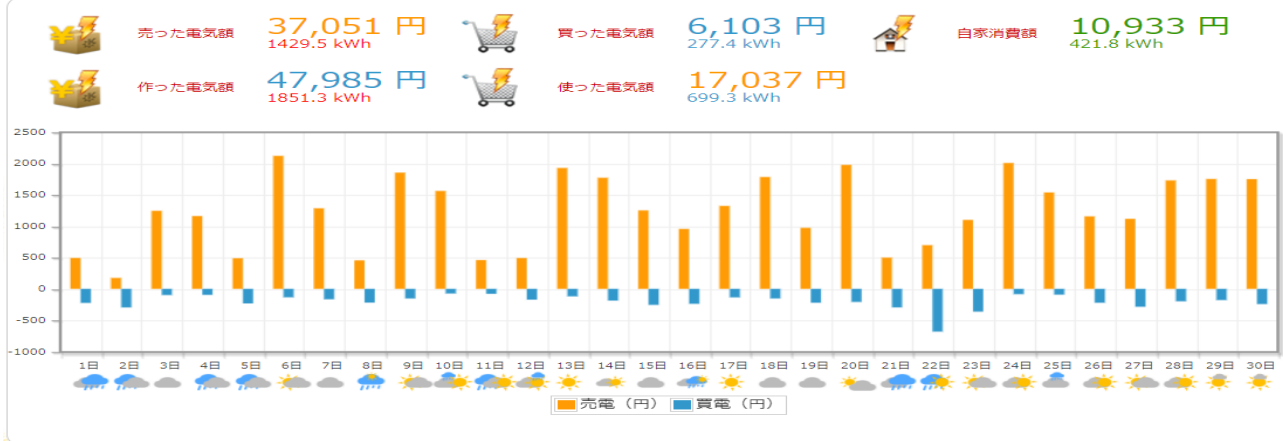


6月度 (株)岩電 宮古営業所HEMSデータ

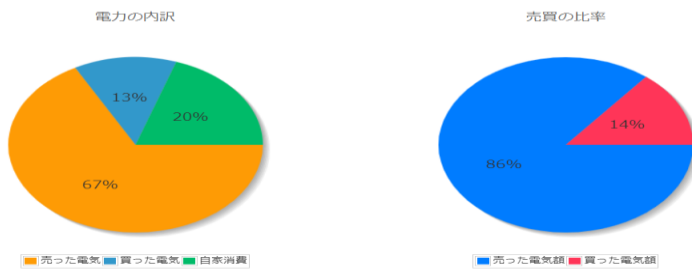
6月度 太陽光発電量・使用量



6月度 電気の売り買い



6月度 比率表



日付別収支表

日付	売電量	売電利益	買電量	買電支払い	日当たり収支	日付	売電量	売電利益	買電量	買電支払い	日当たり収支
2017年6月1日	19.0 kWh	491円	12.3 kWh	223円	267円	2017年6月16日	36.8 kWh	954円	9.6 kWh	238円	716円
2017年6月2日	6.7 kWh	173円	16.2 kWh	296円	-122円	2017年6月17日	51.0 kWh	1,321円	5.5 kWh	135円	1,185円
2017年6月3日	48.0 kWh	1,243円	5.4 kWh	98円	1,144円	2017年6月18日	68.7 kWh	1,781円	6.1 kWh	152円	1,628円
2017年6月4日	44.7 kWh	1,159円	5.2 kWh	95円	1,063円	2017年6月19日	37.5 kWh	971円	8.9 kWh	220円	751円
2017年6月5日	18.8 kWh	487円	12.7 kWh	232円	254円	2017年6月20日	76.2 kWh	1,974円	8.4 kWh	208円	1,766円
2017年6月6日	81.8 kWh	2,119円	7.4 kWh	134円	1,984円	2017年6月21日	19.2 kWh	497円	11.9 kWh	295円	201円
2017年6月7日	49.5 kWh	1,282円	9.1 kWh	165円	1,117円	2017年6月22日	26.9 kWh	696円	27.4 kWh	681円	14円
2017年6月8日	17.5 kWh	454円	12.0 kWh	218円	235円	2017年6月23日	42.4 kWh	1,097円	14.6 kWh	363円	734円
2017年6月9日	71.4 kWh	1,851円	8.4 kWh	152円	1,698円	2017年6月24日	77.4 kWh	2,005円	3.4 kWh	84円	1,920円
2017年6月10日	60.2 kWh	1,559円	4.1 kWh	74円	1,485円	2017年6月25日	59.2 kWh	1,535円	3.7 kWh	91円	1,443円
2017年6月11日	17.7 kWh	459円	4.3 kWh	79円	380円	2017年6月26日	44.5 kWh	1,154円	8.9 kWh	221円	933円
2017年6月12日	18.9 kWh	490円	9.4 kWh	171円	318円	2017年6月27日	43.0 kWh	1,115円	11.5 kWh	285円	830円
2017年6月13日	74.3 kWh	1,926円	6.6 kWh	119円	1,806円	2017年6月28日	66.6 kWh	1,727円	8.0 kWh	198円	1,528円
2017年6月14日	68.3 kWh	1,769円	9.4 kWh	187円	1,581円	2017年6月29日	67.6 kWh	1,750円	7.2 kWh	178円	1,572円
2017年6月15日	48.2 kWh	1,250円	10.3 kWh	255円	994円	2017年6月30日	67.5 kWh	1,748円	9.8 kWh	242円	1,506円