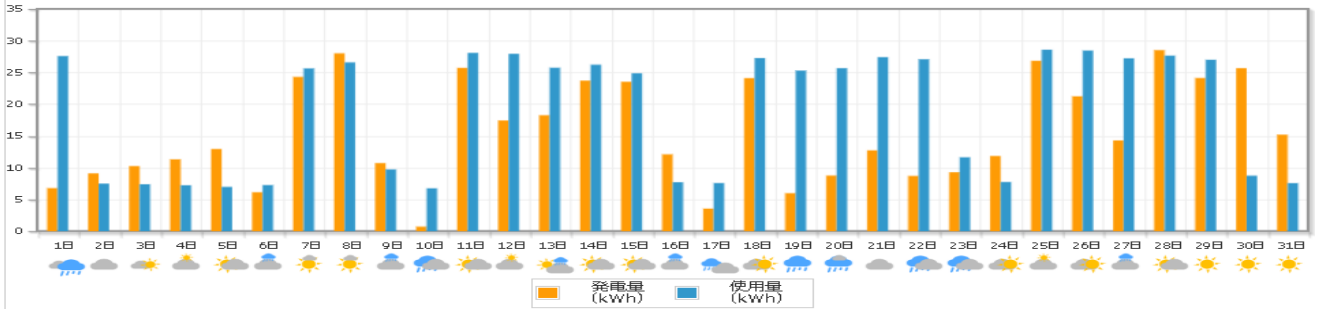
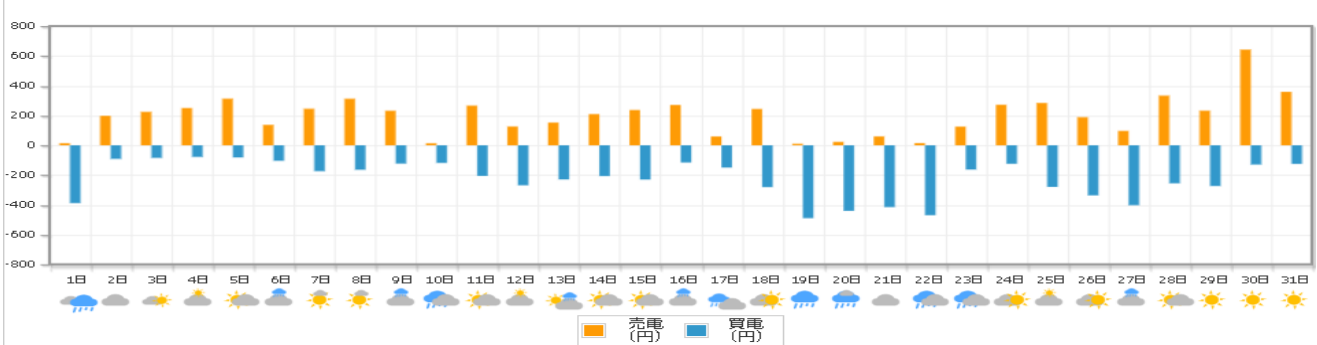
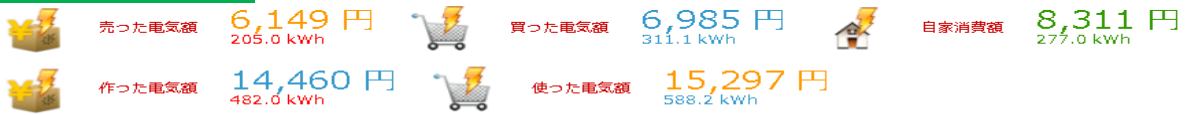


5月度 (株)岩電 第2事務所HEMSデータ

太陽光発電量・使用量

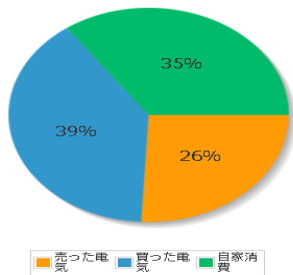


電気の売り買い

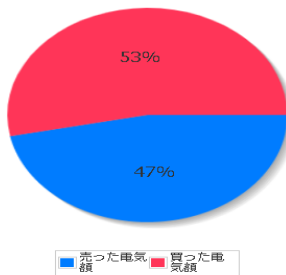


比率表

電力の内訳



売買の比率



日付別収支表

日付	売電量	売電利益	買電量	買電支払い	日当たり収支	日付	売電量	売電利益	買電量	買電支払い	日当たり収支
2020年5月1日	0.5 kWh	13 円	21.2 kWh	387 円	-373 円	2020年5月16日	9.0 kWh	270 円	4.6 kWh	115 円	155 円
2020年5月2日	6.6 kWh	198 円	5.0 kWh	91 円	107 円	2020年5月17日	2.0 kWh	59 円	6.0 kWh	149 円	-89 円
2020年5月3日	7.5 kWh	224 円	4.6 kWh	84 円	140 円	2020年5月18日	8.1 kWh	244 円	11.3 kWh	280 円	-36 円
2020年5月4日	8.3 kWh	250 円	4.3 kWh	77 円	172 円	2020年5月19日	0.3 kWh	10 円	19.6 kWh	488 円	-478 円
2020年5月5日	10.4 kWh	312 円	4.5 kWh	81 円	231 円	2020年5月20日	0.8 kWh	23 円	17.7 kWh	439 円	-416 円
2020年5月6日	4.6 kWh	137 円	5.7 kWh	104 円	33 円	2020年5月21日	2.0 kWh	59 円	16.7 kWh	414 円	-354 円
2020年5月7日	8.2 kWh	245 円	9.5 kWh	173 円	71 円	2020年5月22日	0.5 kWh	14 円	18.8 kWh	468 円	-454 円
2020年5月8日	10.4 kWh	312 円	9.0 kWh	164 円	148 円	2020年5月23日	4.2 kWh	125 円	6.5 kWh	162 円	-37 円
2020年5月9日	7.7 kWh	231 円	6.7 kWh	122 円	109 円	2020年5月24日	9.1 kWh	272 円	5.0 kWh	124 円	148 円
2020年5月10日	0.5 kWh	13 円	6.5 kWh	118 円	-104 円	2020年5月25日	9.5 kWh	284 円	11.2 kWh	279 円	5 円
2020年5月11日	8.9 kWh	266 円	11.3 kWh	205 円	61 円	2020年5月26日	6.3 kWh	188 円	13.5 kWh	335 円	-147 円
2020年5月12日	4.2 kWh	126 円	14.7 kWh	268 円	-141 円	2020年5月27日	3.2 kWh	96 円	16.1 kWh	401 円	-304 円
2020年5月13日	5.1 kWh	152 円	12.6 kWh	229 円	-76 円	2020年5月28日	11.1 kWh	333 円	10.3 kWh	254 円	78 円
2020年5月14日	7.0 kWh	209 円	9.5 kWh	206 円	3 円	2020年5月29日	7.7 kWh	232 円	10.6 kWh	273 円	-40 円
2020年5月15日	7.9 kWh	236 円	9.2 kWh	229 円	7 円	2020年5月30日	21.4 kWh	642 円	4.5 kWh	129 円	513 円
						2020年5月31日	12.0 kWh	359 円	4.3 kWh	124 円	234 円