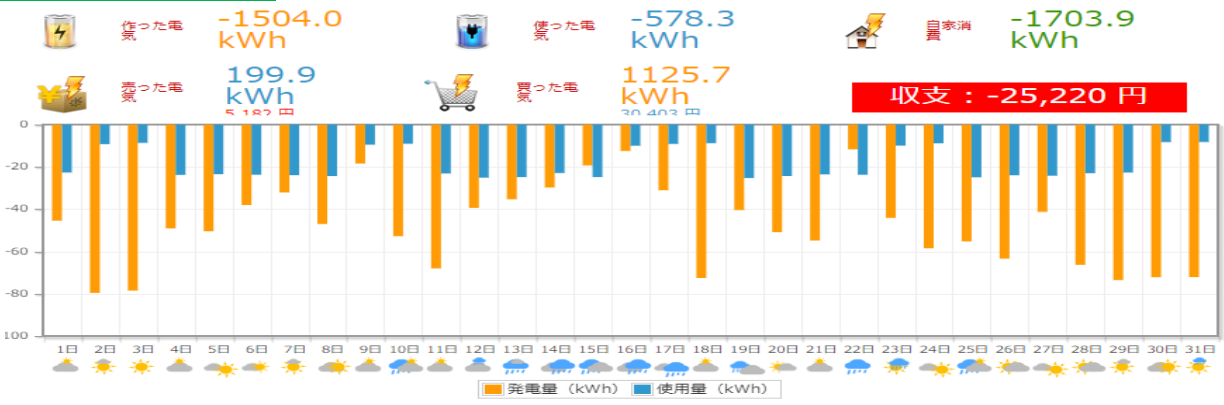
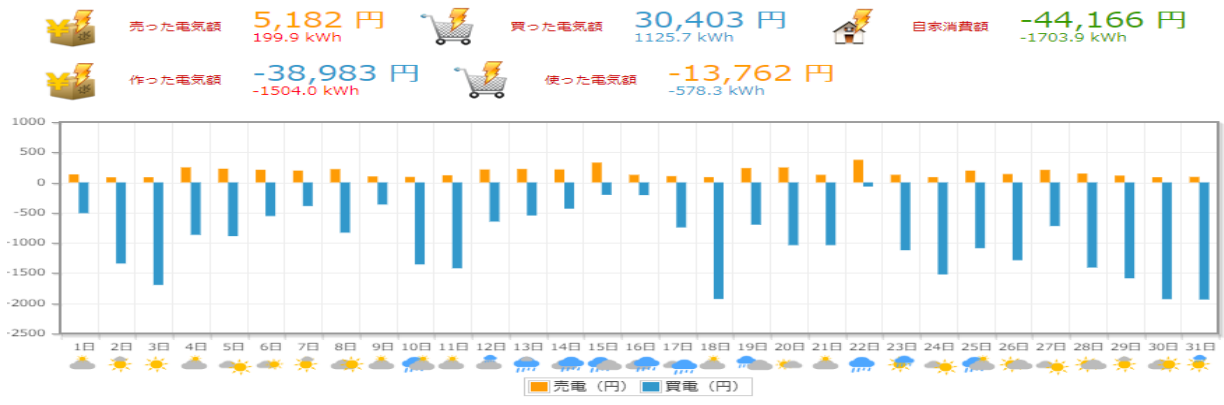


# 7月度(株)岩電 宮古営業所HEMSデータ


## 太陽光発電量・使用量



## 電気の売り買い



## 比率表



## 日別別収支表

日付	売電量	売電利益	買電量	買電支払い	日当たり収支	日付	売電量	売電利益	買電量	買電支払い	日当たり収支
2022年7月1日	5.1 kWh	132円	27.9 kWh	508円	-375円	2022年7月17日	4.0 kWh	103円	25.9 kWh	744円	-640円
2022年7月2日	3.2 kWh	84円	73.6 kWh	1,342円	-1,258円	2022年7月18日	3.4 kWh	87円	67.1 kWh	1,929円	-1,842円
2022年7月3日	3.3 kWh	85円	73.2 kWh	1,697円	-1,611円	2022年7月19日	9.1 kWh	237円	24.3 kWh	699円	-462円
2022年7月4日	9.6 kWh	248円	34.9 kWh	867円	-619円	2022年7月20日	9.5 kWh	247円	36.1 kWh	1,038円	-790円
2022年7月5日	8.8 kWh	227円	35.8 kWh	889円	-662円	2022年7月21日	4.8 kWh	125円	36.1 kWh	1,038円	-912円
2022年7月6日	8.1 kWh	209円	22.4 kWh	556円	-347円	2022年7月22日	14.4 kWh	374円	2.4 kWh	68円	305円
2022年7月7日	7.6 kWh	195円	15.7 kWh	390円	-195円	2022年7月23日	4.9 kWh	126円	39.0 kWh	1,122円	-996円
2022年7月8日	8.5 kWh	220円	31.2 kWh	831円	-611円	2022年7月24日	3.4 kWh	86円	53.0 kWh	1,523円	-1,436円
2022年7月9日	3.8 kWh	98円	12.7 kWh	365円	-266円	2022年7月25日	7.5 kWh	195円	37.9 kWh	1,088円	-893円
2022年7月10日	3.5 kWh	90円	47.2 kWh	1,357円	-1,266円	2022年7月26日	5.4 kWh	138円	44.8 kWh	1,287円	-1,149円
2022年7月11日	4.6 kWh	117円	49.4 kWh	1,421円	-1,303円	2022年7月27日	8.0 kWh	207円	25.1 kWh	722円	-514円
2022年7月12日	8.3 kWh	213円	22.5 kWh	648円	-434円	2022年7月28日	5.7 kWh	146円	49.0 kWh	1,408円	-1,261円
2022年7月13日	8.6 kWh	222円	19.0 kWh	547円	-325円	2022年7月29日	4.4 kWh	113円	55.2 kWh	1,587円	-1,474円
2022年7月14日	8.3 kWh	214円	15.1 kWh	434円	-220円	2022年7月30日	3.3 kWh	85円	67.2 kWh	1,932円	-1,846円
2022年7月15日	12.7 kWh	328円	7.1 kWh	205円	123円	2022年7月31日	3.5 kWh	90円	67.4 kWh	1,938円	-1,847円
2022年7月16日	4.8 kWh	125円	7.3 kWh	210円	-85円						