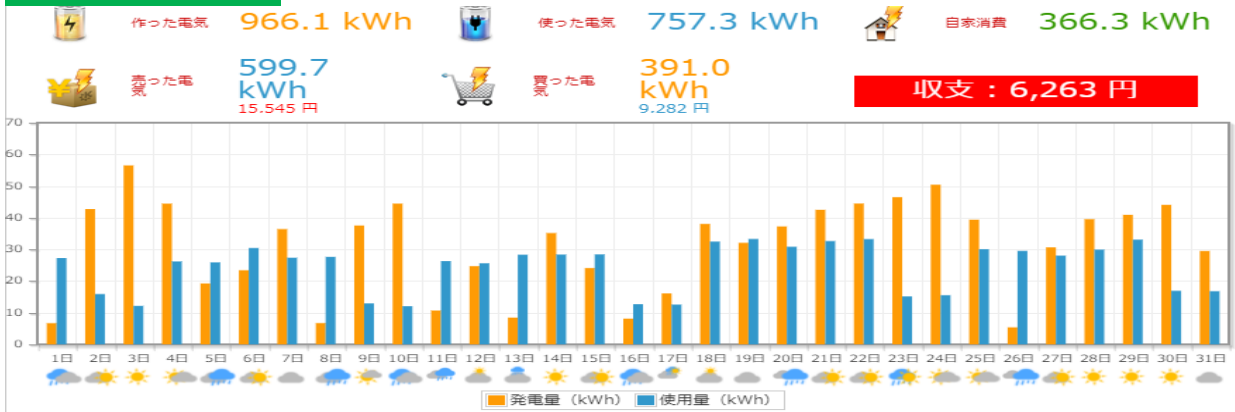
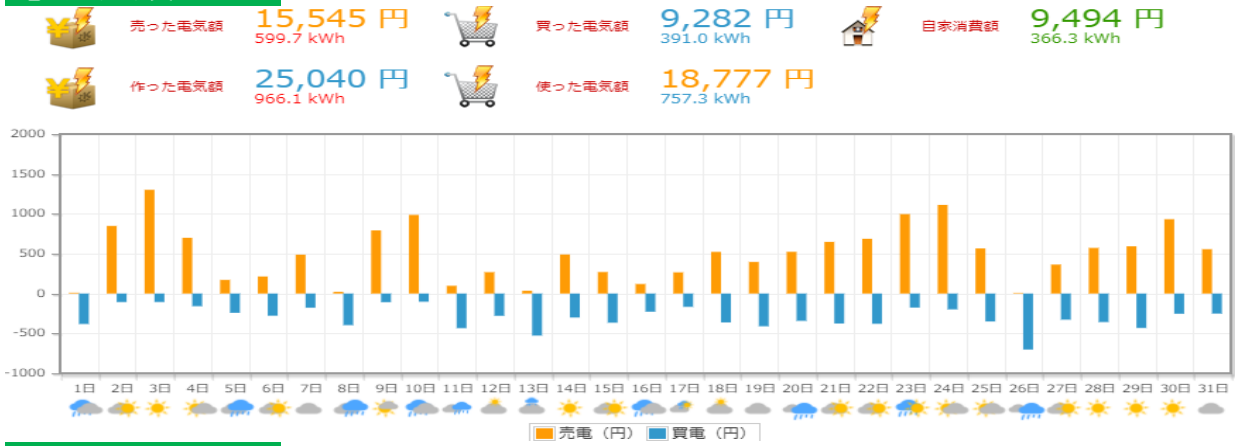


10月度(株)岩電 宮古営業所HEMSデータ

太陽光発電量・使用量

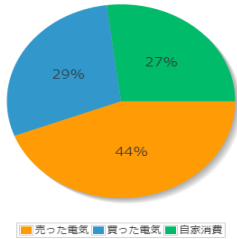


電気の売り買い

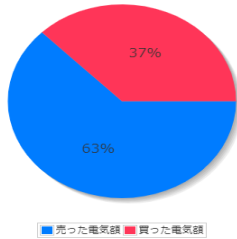


比率表

電力の内訳



売買の比率



日付別収支表

日付	売電量	売電利益	買電量	買電支払い	日当たり収支	日付	売電量	売電利益	買電量	買電支払い	日当たり収支
2021年10月1日	0.4 kWh	9 円	20.9 kWh	381 円	-372 円	2021年10月17日	10.2 kWh	265 円	6.7 kWh	166 円	98 円
2021年10月2日	32.7 kWh	847 円	5.9 kWh	107 円	740 円	2021年10月18日	20.2 kWh	522 円	14.6 kWh	362 円	159 円
2021年10月3日	50.2 kWh	1,301 円	5.8 kWh	106 円	1,194 円	2021年10月19日	15.3 kWh	396 円	16.5 kWh	410 円	-14 円
2021年10月4日	27.0 kWh	698 円	8.7 kWh	158 円	540 円	2021年10月20日	20.2 kWh	523 円	13.8 kWh	342 円	180 円
2021年10月5日	6.6 kWh	171 円	13.2 kWh	241 円	-70 円	2021年10月21日	25.0 kWh	647 円	15.1 kWh	375 円	271 円
2021年10月6日	8.2 kWh	213 円	15.3 kWh	278 円	-64 円	2021年10月22日	26.5 kWh	686 円	15.3 kWh	379 円	307 円
2021年10月7日	18.8 kWh	487 円	9.7 kWh	177 円	309 円	2021年10月23日	38.4 kWh	995 円	7.1 kWh	175 円	819 円
2021年10月8日	0.8 kWh	21 円	21.7 kWh	396 円	-374 円	2021年10月24日	42.9 kWh	1,111 円	8.0 kWh	198 円	912 円
2021年10月9日	30.6 kWh	791 円	5.9 kWh	108 円	683 円	2021年10月25日	21.8 kWh	565 円	12.5 kWh	350 円	215 円
2021年10月10日	38.0 kWh	985 円	5.6 kWh	102 円	883 円	2021年10月26日	0.3 kWh	7 円	24.4 kWh	702 円	-694 円
2021年10月11日	3.7 kWh	96 円	19.3 kWh	434 円	-337 円	2021年10月27日	14.0 kWh	363 円	11.4 kWh	327 円	35 円
2021年10月12日	10.3 kWh	267 円	11.2 kWh	279 円	-11 円	2021年10月28日	22.1 kWh	571 円	12.4 kWh	357 円	214 円
2021年10月13日	1.3 kWh	34 円	21.2 kWh	527 円	-492 円	2021年10月29日	22.9 kWh	592 円	15.0 kWh	431 円	160 円
2021年10月14日	18.9 kWh	489 円	12.1 kWh	300 円	188 円	2021年10月30日	36.0 kWh	931 円	8.8 kWh	253 円	678 円
2021年10月15日	10.4 kWh	269 円	14.7 kWh	365 円	-96 円	2021年10月31日	21.4 kWh	555 円	8.7 kWh	251 円	304 円
2021年10月16日	4.6 kWh	119 円	9.2 kWh	227 円	-108 円						