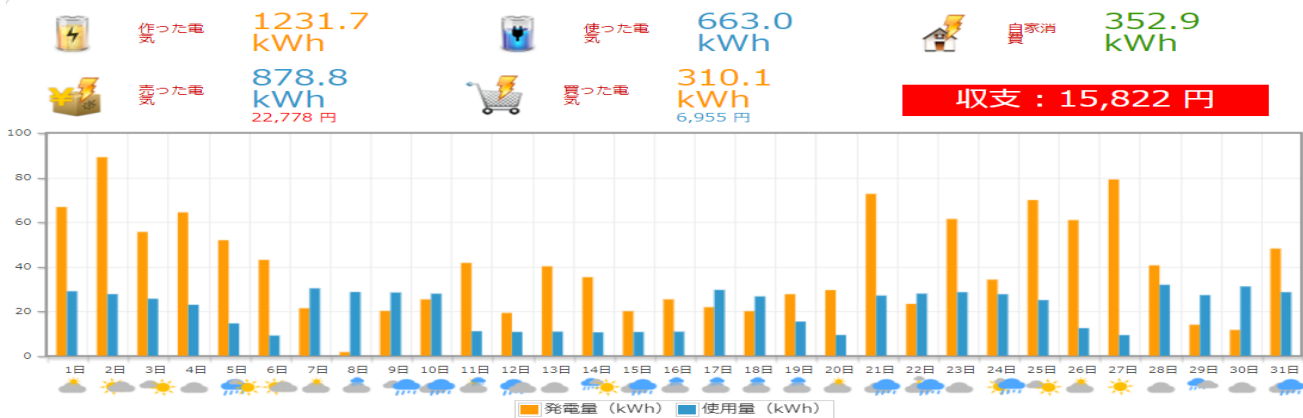
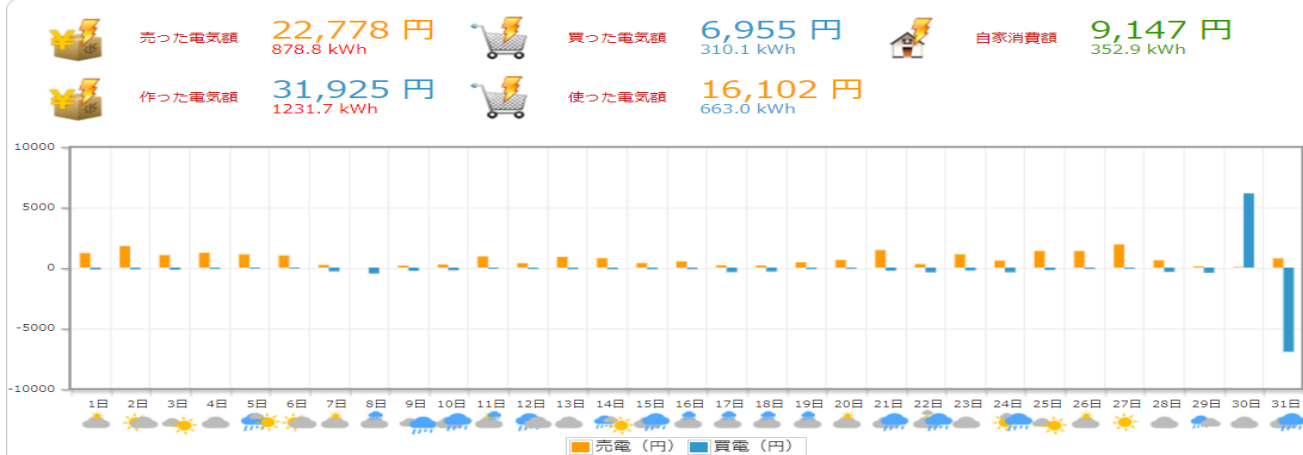


8月度(株)岩電 宮古営業所HEMSデータ

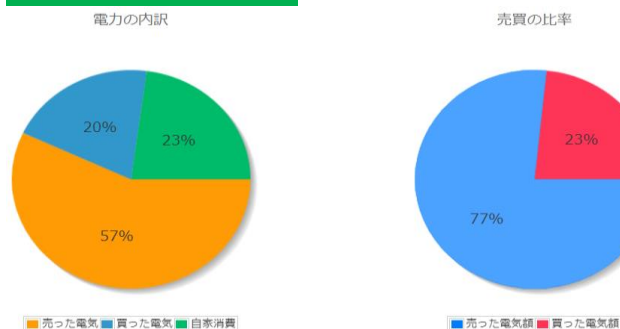
太陽光発電量・使用量



電気の売り買い



比率表



日付別収支表

日付	売電量	売電利益	買電量	買電支払い	日当たり収支	日付	売電量	売電利益	買電量	買電支払い	日当たり収支
2017年8月1日	46.0 kWh	1,193 円	8.3 kWh	151 円	1,041 円	2017年8月17日	7.3 kWh	188 円	15.1 kWh	374 円	-185 円
2017年8月2日	68.9 kWh	1,784 円	7.5 kWh	136 円	1,647 円	2017年8月18日	6.5 kWh	168 円	13.1 kWh	326 円	-157 円
2017年8月3日	39.7 kWh	1,029 円	9.8 kWh	178 円	851 円	2017年8月19日	17.1 kWh	442 円	4.8 kWh	119 円	322 円
2017年8月4日	47.3 kWh	1,226 円	5.9 kWh	107 円	1,118 円	2017年8月20日	24.2 kWh	627 円	4.1 kWh	101 円	526 円
2017年8月5日	42.2 kWh	1,093 円	4.9 kWh	89 円	1,004 円	2017年8月21日	55.7 kWh	1,444 円	10.2 kWh	252 円	1,191 円
2017年8月6日	38.5 kWh	997 円	4.6 kWh	83 円	913 円	2017年8月22日	11.2 kWh	289 円	15.8 kWh	392 円	-103 円
2017年8月7日	8.2 kWh	213 円	17.1 kWh	312 円	-99 円	2017年8月23日	42.5 kWh	1,101 円	9.7 kWh	241 円	860 円
2017年8月8日	0.0 kWh	0 円	26.9 kWh	491 円	-490 円	2017年8月24日	22.0 kWh	570 円	15.5 kWh	385 円	184 円
2017年8月9日	6.3 kWh	163 円	14.5 kWh	265 円	-101 円	2017年8月25日	52.8 kWh	1,369 円	8.0 kWh	198 円	1,171 円
2017年8月10日	9.5 kWh	245 円	12.0 kWh	219 円	25 円	2017年8月26日	52.7 kWh	1,367 円	4.3 kWh	107 円	1,259 円
2017年8月11日	35.7 kWh	924 円	5.0 kWh	91 円	832 円	2017年8月27日	73.8 kWh	1,912 円	4.0 kWh	100 円	1,812 円
2017年8月12日	13.8 kWh	358 円	5.3 kWh	110 円	248 円	2017年8月28日	23.1 kWh	598 円	14.4 kWh	358 円	240 円
2017年8月13日	34.3 kWh	888 円	5.0 kWh	124 円	764 円	2017年8月29日	3.9 kWh	101 円	17.2 kWh	427 円	-325 円
2017年8月14日	29.9 kWh	775 円	5.2 kWh	129 円	645 円	2017年8月30日	2.1 kWh	54 円	21.6 kWh	-6,133 円	6,187 円
2017年8月15日	14.5 kWh	374 円	5.1 kWh	127 円	246 円	2017年8月31日	29.5 kWh	763 円	9.9 kWh	6,955 円	-6,192 円
2017年8月16日	19.6 kWh	507 円	5.1 kWh	126 円	380 円						