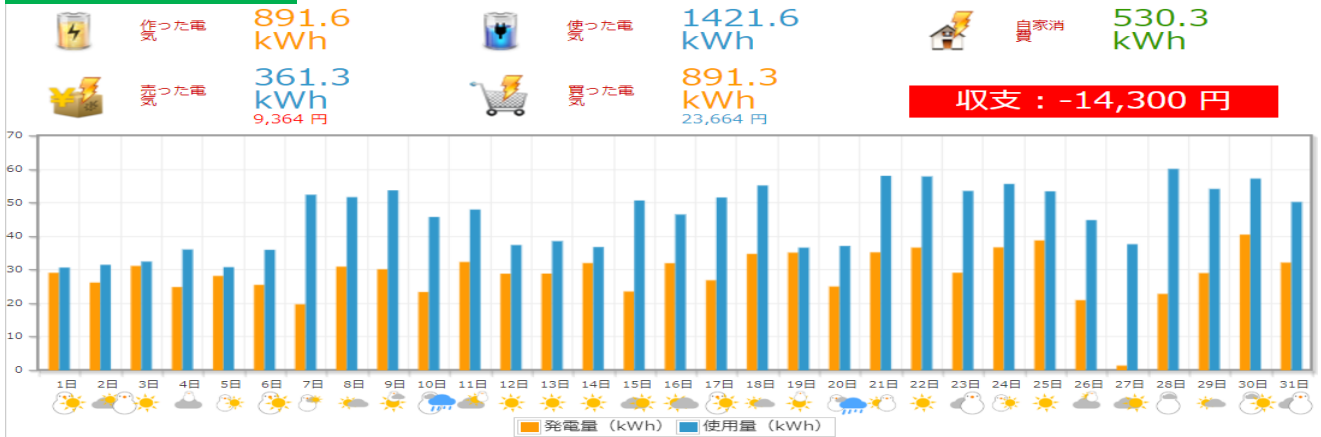
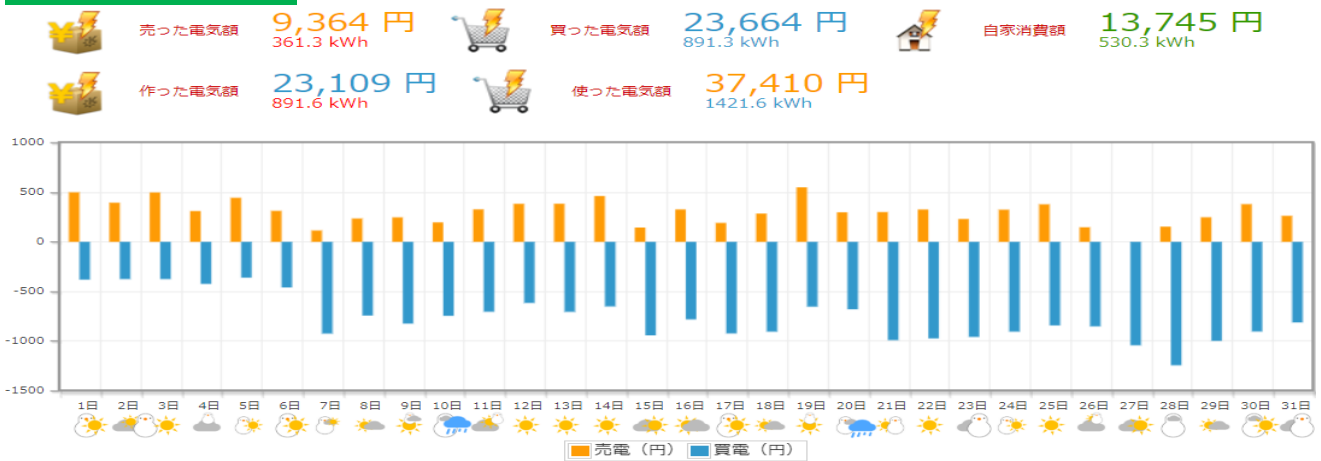


1月度(株)岩電 宮古営業所HEMSデータ

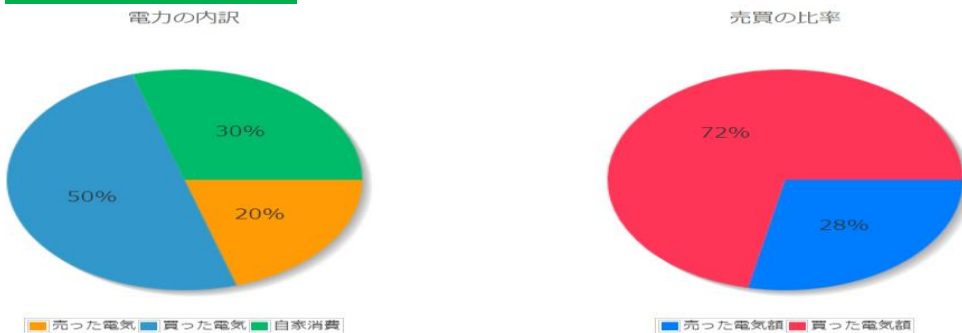
太陽光発電量・使用量



電気の売り買い



比率表



日付別収支表

日付	売電量	売電利益	買電量	買電支払い	日当たり収支	日付	売電量	売電利益	買電量	買電支払い	日当たり収支
2019年1月1日	19.3 kWh	499円	20.8 kWh	379円	119円	2019年1月16日	12.6 kWh	327円	27.2 kWh	780円	-453円
2019年1月2日	15.2 kWh	394円	20.5 kWh	374円	20円	2019年1月17日	7.4 kWh	191円	32.1 kWh	922円	-730円
2019年1月3日	19.2 kWh	498円	20.5 kWh	374円	123円	2019年1月18日	11.0 kWh	285円	31.4 kWh	903円	-618円
2019年1月4日	12.0 kWh	310円	23.2 kWh	422円	-112円	2019年1月19日	21.2 kWh	549円	22.7 kWh	652円	-102円
2019年1月5日	17.1 kWh	444円	19.7 kWh	360円	84円	2019年1月20日	11.5 kWh	298円	23.6 kWh	678円	-380円
2019年1月6日	12.1 kWh	312円	22.5 kWh	458円	-145円	2019年1月21日	11.6 kWh	300円	34.4 kWh	989円	-688円
2019年1月7日	4.4 kWh	115円	37.1 kWh	923円	-808円	2019年1月22日	12.6 kWh	326円	33.8 kWh	972円	-645円
2019年1月8日	9.1 kWh	235円	29.8 kWh	741円	-506円	2019年1月23日	8.9 kWh	230円	33.3 kWh	957円	-726円
2019年1月9日	9.5 kWh	247円	33.1 kWh	822円	-575円	2019年1月24日	12.5 kWh	324円	31.4 kWh	903円	-579円
2019年1月10日	7.6 kWh	196円	30.0 kWh	745円	-548円	2019年1月25日	14.6 kWh	378円	29.3 kWh	841円	-462円
2019年1月11日	12.7 kWh	327円	28.3 kWh	703円	-375円	2019年1月26日	5.7 kWh	147円	29.6 kWh	850円	-702円
2019年1月12日	14.8 kWh	383円	23.3 kWh	615円	-231円	2019年1月27日	0.0 kWh	0円	36.2 kWh	1,041円	-1,041円
2019年1月13日	14.8 kWh	384円	24.5 kWh	704円	-320円	2019年1月28日	5.9 kWh	153円	43.2 kWh	1,242円	-1,088円
2019年1月14日	17.8 kWh	462円	22.6 kWh	650円	-187円	2019年1月29日	9.6 kWh	248円	34.7 kWh	997円	-748円
2019年1月15日	5.6 kWh	144円	32.7 kWh	940円	-796円	2019年1月30日	14.7 kWh	380円	31.4 kWh	902円	-522円
						2019年1月31日	10.1 kWh	262円	28.2 kWh	811円	-548円