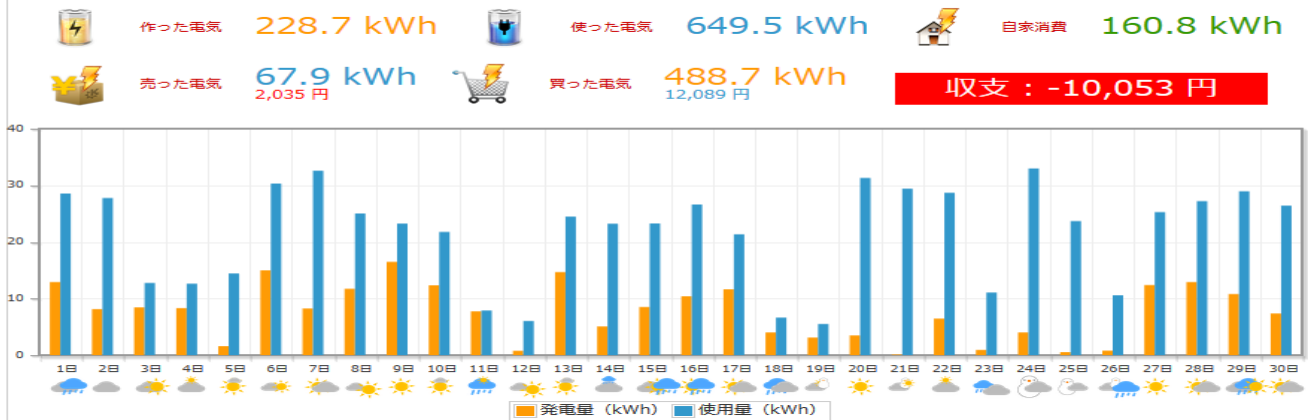
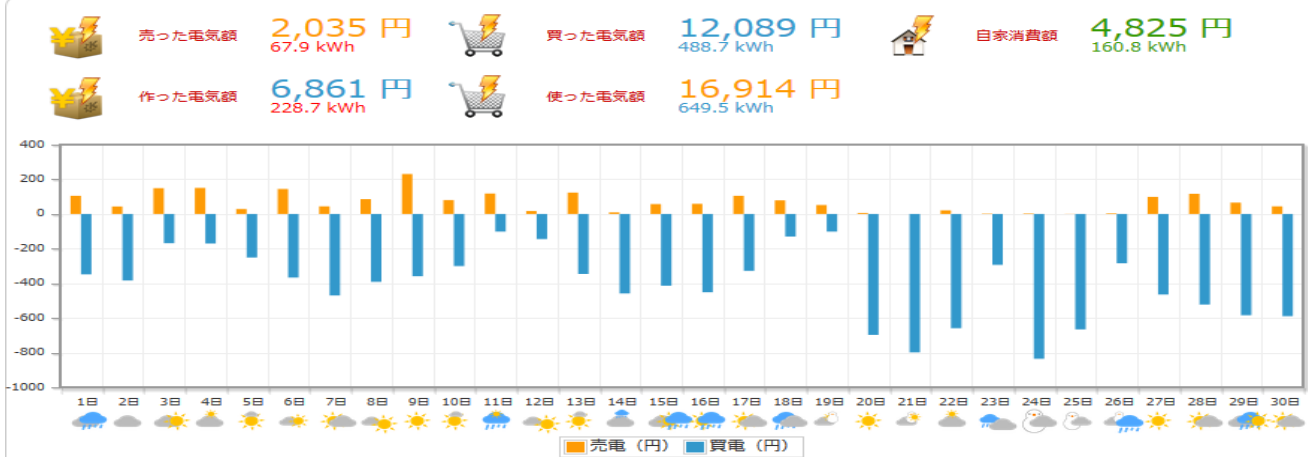


11月度(株)岩電 第2事務所HEMSデータ

太陽光発電量・使用量

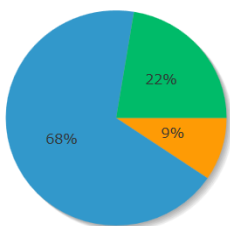


電気の売り買い

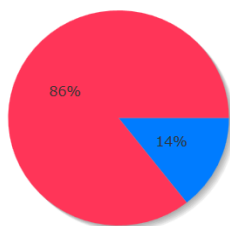


比率表

電力の内訳



売買の比率



日付別収支表

日付	売電量	売電利益	買電量	買電支払い	日当たり収支	日付	売電量	売電利益	買電量	買電支払い	日当たり収支
2017年11月1日	3.5 kWh	104 円	19.1 kWh	348 円	-244 円	2017年11月16日	1.9 kWh	58 円	18.2 kWh	451 円	-393 円
2017年11月2日	1.4 kWh	42 円	21.1 kWh	384 円	-341 円	2017年11月17日	3.5 kWh	104 円	13.2 kWh	328 円	-223 円
2017年11月3日	5.0 kWh	148 円	9.3 kWh	169 円	-20 円	2017年11月18日	2.6 kWh	78 円	5.2 kWh	130 円	-51 円
2017年11月4日	5.0 kWh	150 円	9.3 kWh	170 円	-20 円	2017年11月19日	1.7 kWh	51 円	4.1 kWh	102 円	-50 円
2017年11月5日	1.0 kWh	28 円	13.8 kWh	251 円	-222 円	2017年11月20日	0.2 kWh	6 円	28.0 kWh	697 円	-691 円
2017年11月6日	4.8 kWh	144 円	20.1 kWh	367 円	-223 円	2017年11月21日	0.0 kWh	0 円	29.3 kWh	799 円	-799 円
2017年11月7日	1.5 kWh	43 円	25.8 kWh	470 円	-426 円	2017年11月22日	0.7 kWh	21 円	22.9 kWh	659 円	-638 円
2017年11月8日	2.8 kWh	85 円	16.1 kWh	391 円	-306 円	2017年11月23日	0.1 kWh	2 円	10.2 kWh	293 円	-291 円
2017年11月9日	7.7 kWh	230 円	14.4 kWh	359 円	-128 円	2017年11月24日	0.1 kWh	3 円	29.1 kWh	835 円	-832 円
2017年11月10日	2.7 kWh	80 円	12.1 kWh	300 円	-220 円	2017年11月25日	0.0 kWh	0 円	23.2 kWh	666 円	-665 円
2017年11月11日	3.9 kWh	117 円	4.1 kWh	101 円	16 円	2017年11月26日	0.1 kWh	3 円	9.9 kWh	284 円	-280 円
2017年11月12日	0.6 kWh	16 円	5.8 kWh	144 円	-128 円	2017年11月27日	3.3 kWh	98 円	16.2 kWh	464 円	-366 円
2017年11月13日	4.1 kWh	123 円	13.9 kWh	346 円	-222 円	2017年11月28日	3.9 kWh	116 円	18.2 kWh	522 円	-406 円
2017年11月14日	0.3 kWh	9 円	18.5 kWh	459 円	-449 円	2017年11月29日	2.2 kWh	65 円	20.3 kWh	584 円	-519 円
2017年11月15日	1.9 kWh	56 円	16.6 kWh	413 円	-357 円	2017年11月30日	1.5 kWh	43 円	20.5 kWh	589 円	-545 円