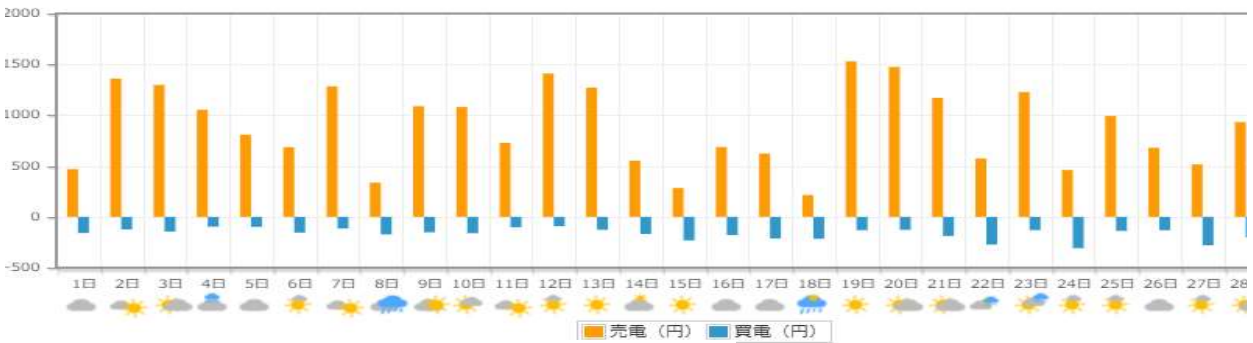
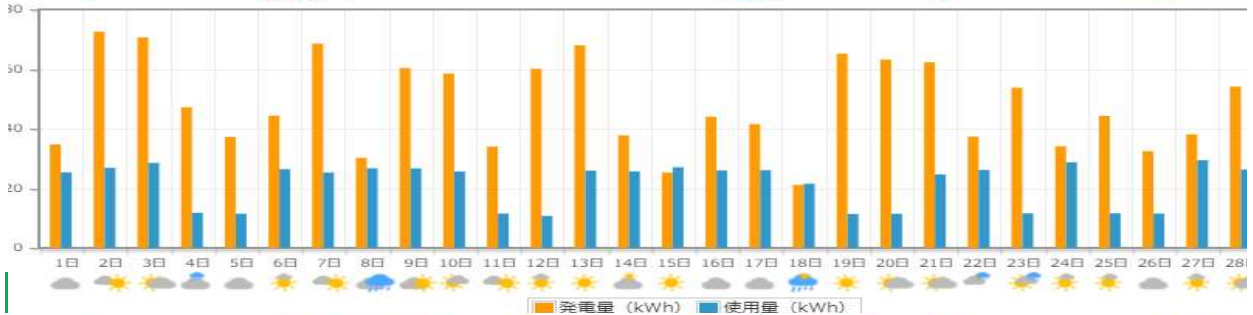
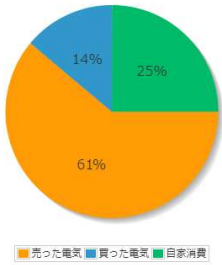


9月度(株)岩電 宮古営業所HEMSデータ

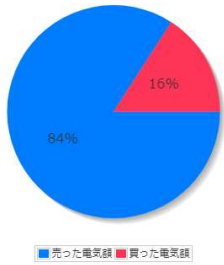
太陽光発電量・使用量



電力の内訳



売買の比率



日付	売電量	売電利益	買電量	買電支払い	日当たり収:	日付	売電量	売電利益	買電量	買電支払い	日当たり収
2021年9月1日	18.1 kWh	468円	8.7 kWh	158円	310円	2021年9月16日	26.5 kWh	686円	8.5 kWh	178円	507円
2021年9月2日	52.5 kWh	1,360円	6.8 kWh	123円	1,236円	2021年9月17日	24.0 kWh	622円	8.5 kWh	212円	410円
2021年9月3日	50.1 kWh	1,297円	7.9 kWh	144円	1,152円	2021年9月18日	8.3 kWh	214円	8.7 kWh	215円	-1円
2021年9月4日	40.6 kWh	1,053円	5.3 kWh	96円	957円	2021年9月19日	59.0 kWh	1,529円	5.3 kWh	131円	1,398円
2021年9月5日	31.2 kWh	808円	5.4 kWh	98円	709円	2021年9月20日	56.9 kWh	1,474円	5.1 kWh	127円	1,346円
2021年9月6日	26.5 kWh	685円	8.5 kWh	155円	530円	2021年9月21日	45.2 kWh	1,170円	7.6 kWh	187円	982円
2021年9月7日	49.5 kWh	1,283円	6.3 kWh	114円	1,169円	2021年9月22日	22.2 kWh	574円	11.0 kWh	272円	301円
2021年9月8日	13.0 kWh	336円	9.5 kWh	172円	163円	2021年9月23日	47.4 kWh	1,227円	5.2 kWh	130円	1,097円
2021年9月9日	42.0 kWh	1,088円	8.3 kWh	151円	936円	2021年9月24日	17.8 kWh	460円	12.4 kWh	307円	152円
2021年9月10日	41.7 kWh	1,080円	8.8 kWh	161円	919円	2021年9月25日	38.3 kWh	991円	5.6 kWh	138円	853円
2021年9月11日	28.1 kWh	727円	5.6 kWh	102円	625円	2021年9月26日	26.2 kWh	679円	5.3 kWh	131円	547円
2021年9月12日	54.4 kWh	1,410円	5.0 kWh	91円	1,318円	2021年9月27日	19.9 kWh	515円	11.2 kWh	279円	236円
2021年9月13日	49.0 kWh	1,270円	7.0 kWh	127円	1,143円	2021年9月28日	36.0 kWh	932円	8.2 kWh	202円	729円
2021年9月14日	21.3 kWh	553円	9.2 kWh	168円	384円	2021年9月29日	41.9 kWh	1,086円	7.6 kWh	189円	896円