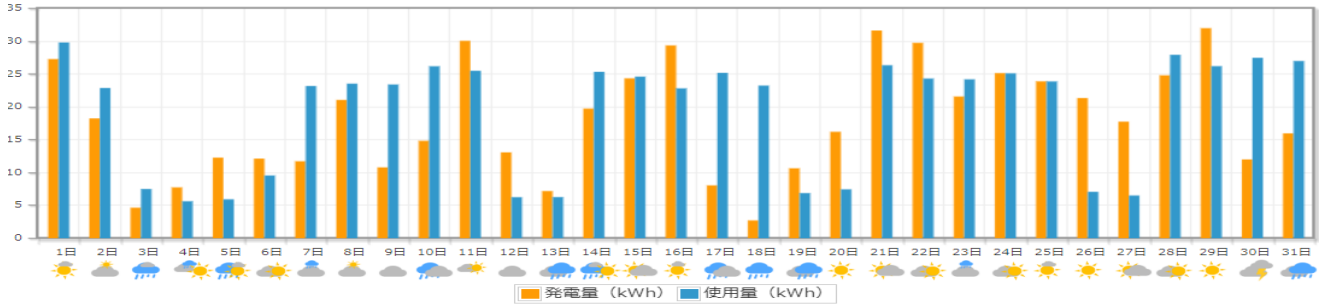


# 5月度(株)岩電 第2事務所HEMSデータ

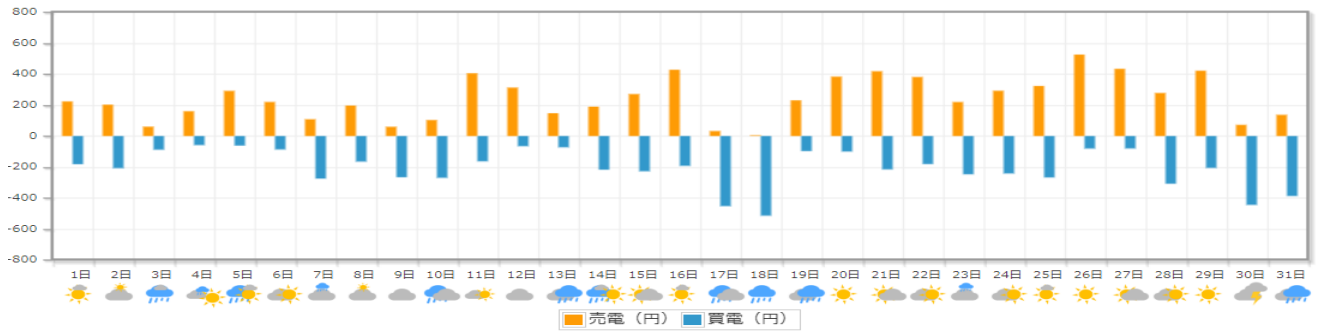
## 太陽光発電量・使用量

作った電気 557.7 kWh   
 使った電気 596.9 kWh   
 自家消費 306.6 kWh  
売った電 251.2 kWh (7,534 円)   
 買った電 290.3 kWh (6,424 円)   
収支 : 1,109 円



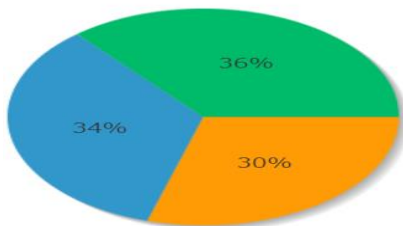
## 電気の売り買い

売った電気額 7,534 円 (251.2 kWh)   
 買った電気額 6,424 円 (290.3 kWh)   
 自家消費額 9,196 円 (306.6 kWh)  
作った電気額 16,731 円 (557.7 kWh)   
 使った電気額 15,621 円 (596.9 kWh)



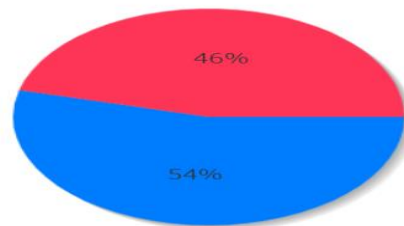
## 比率表

電力の内訳



■ 売った電気   
 ■ 買った電気   
 ■ 自家消費

売買の比率



■ 売った電気額   
 ■ 買った電気額

## 日付別収支表

日付	売電量	売電利益	買電量	買電支払い	日当たり収支	日付	売電量	売電利益	買電量	買電支払い	日当たり収支
2018年5月1日	7.4 kWh	223 円	10.0 kWh	182 円	41 円	2018年5月15日	9.0 kWh	270 円	9.3 kWh	227 円	43 円
2018年5月2日	6.8 kWh	202 円	11.4 kWh	207 円	-4 円	2018年5月16日	14.3 kWh	428 円	7.7 kWh	192 円	236 円
2018年5月3日	2.0 kWh	60 円	4.8 kWh	88 円	-28 円	2018年5月17日	1.1 kWh	32 円	18.2 kWh	452 円	-420 円
2018年5月4日	5.3 kWh	159 円	3.2 kWh	58 円	101 円	2018年5月18日	0.2 kWh	4 円	20.7 kWh	514 円	-509 円
2018年5月5日	9.7 kWh	291 円	3.4 kWh	61 円	229 円	2018年5月19日	7.7 kWh	230 円	3.9 kWh	97 円	133 円
2018年5月6日	7.3 kWh	219 円	4.8 kWh	86 円	133 円	2018年5月20日	12.8 kWh	383 円	4.0 kWh	100 円	283 円
2018年5月7日	3.6 kWh	108 円	15.1 kWh	274 円	-166 円	2018年5月21日	13.9 kWh	418 円	8.7 kWh	215 円	202 円
2018年5月8日	6.6 kWh	197 円	9.0 kWh	165 円	32 円	2018年5月22日	12.7 kWh	381 円	7.3 kWh	181 円	200 円
2018年5月9日	2.0 kWh	59 円	14.6 kWh	266 円	-206 円	2018年5月23日	7.3 kWh	219 円	9.9 kWh	247 円	-27 円
2018年5月10日	3.4 kWh	102 円	14.8 kWh	269 円	-166 円	2018年5月24日	9.7 kWh	292 円	9.7 kWh	241 円	50 円
2018年5月11日	13.5 kWh	405 円	8.9 kWh	163 円	242 円	2018年5月25日	10.8 kWh	323 円	10.8 kWh	267 円	55 円
2018年5月12日	10.4 kWh	312 円	3.6 kWh	65 円	247 円	2018年5月26日	17.5 kWh	525 円	3.2 kWh	80 円	445 円
2018年5月13日	4.9 kWh	147 円	4.0 kWh	72 円	74 円	2018年5月27日	14.5 kWh	434 円	3.2 kWh	80 円	353 円
2018年5月14日	6.3 kWh	189 円	11.9 kWh	217 円	-27 円	2018年5月28日	9.3 kWh	277 円	12.4 kWh	308 円	-30 円
2018年5月15日	9.0 kWh	270 円	9.3 kWh	227 円	43 円	2018年5月29日	14.1 kWh	422 円	14.1 kWh	206 円	215 円
						2018年5月30日	2.4 kWh	72 円	17.9 kWh	444 円	-372 円
						2018年5月31日	4.6 kWh	136 円	15.6 kWh	387 円	-250 円