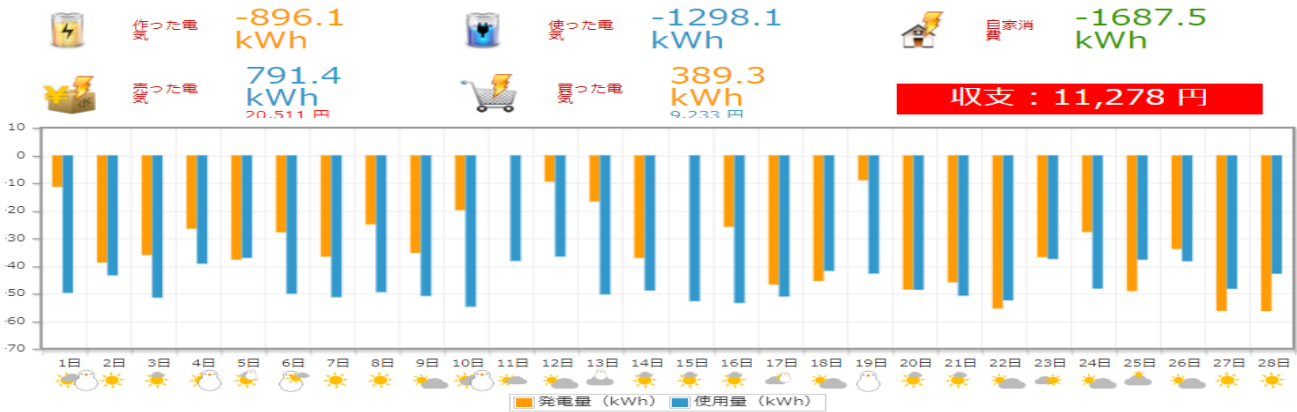
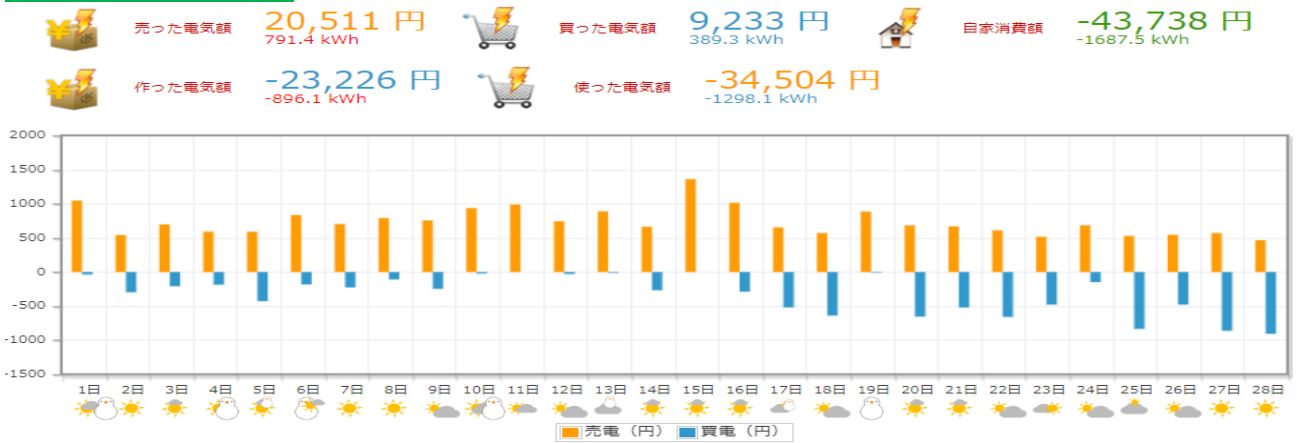


# 2月度(株)岩電 宮古営業所HEMSデータ

## 太陽光発電量・使用量

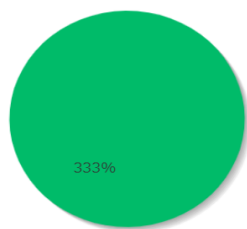


## 電気の売り買い

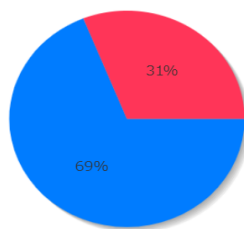


## 比率表

電力の内訳



売買の比率



## 日付別収支表

日付	売電量	売電利益	買電量	買電支払い	日当たり収支	日付	売電量	売電利益	買電量	買電支払い	日当たり収支
2023年2月1日	40.3 kWh	1,045 円	2.0 kWh	36 円	1,009 円	2023年2月16日	39.1 kWh	1,012 円	11.5 kWh	287 円	725 円
2023年2月2日	20.9 kWh	541 円	16.2 kWh	296 円	245 円	2023年2月17日	25.2 kWh	653 円	20.9 kWh	519 円	134 円
2023年2月3日	26.8 kWh	695 円	11.4 kWh	207 円	488 円	2023年2月18日	22.0 kWh	570 円	25.6 kWh	637 円	-67 円
2023年2月4日	22.8 kWh	591 円	10.2 kWh	185 円	405 円	2023年2月19日	34.1 kWh	885 円	0.4 kWh	10 円	874 円
2023年2月5日	22.8 kWh	590 円	23.4 kWh	427 円	162 円	2023年2月20日	26.3 kWh	682 円	26.3 kWh	652 円	29 円
2023年2月6日	32.2 kWh	834 円	10.0 kWh	182 円	652 円	2023年2月21日	25.8 kWh	667 円	20.9 kWh	520 円	147 円
2023年2月7日	27.1 kWh	701 円	12.4 kWh	225 円	475 円	2023年2月22日	23.5 kWh	609 円	26.5 kWh	658 円	-48 円
2023年2月8日	30.5 kWh	789 円	6.0 kWh	109 円	680 円	2023年2月23日	19.9 kWh	515 円	19.2 kWh	477 円	37 円
2023年2月9日	29.1 kWh	755 円	13.5 kWh	246 円	508 円	2023年2月24日	26.4 kWh	683 円	5.9 kWh	147 円	535 円
2023年2月10日	36.1 kWh	935 円	1.2 kWh	21 円	914 円	2023年2月25日	20.4 kWh	528 円	31.7 kWh	832 円	-303 円
2023年2月11日	38.1 kWh	987 円	0.0 kWh	0 円	987 円	2023年2月26日	21.0 kWh	544 円	16.6 kWh	477 円	67 円
2023年2月12日	28.7 kWh	742 円	1.6 kWh	29 円	713 円	2023年2月27日	22.0 kWh	570 円	29.9 kWh	860 円	-290 円
2023年2月13日	34.3 kWh	888 円	0.7 kWh	12 円	875 円	2023年2月28日	18.0 kWh	465 円	31.5 kWh	904 円	-438 円
2023年2月14日	25.6 kWh	662 円	13.8 kWh	267 円	395 円						
2023年2月15日	52.5 kWh	1,360 円	0.0 kWh	0 円	1,360 円						