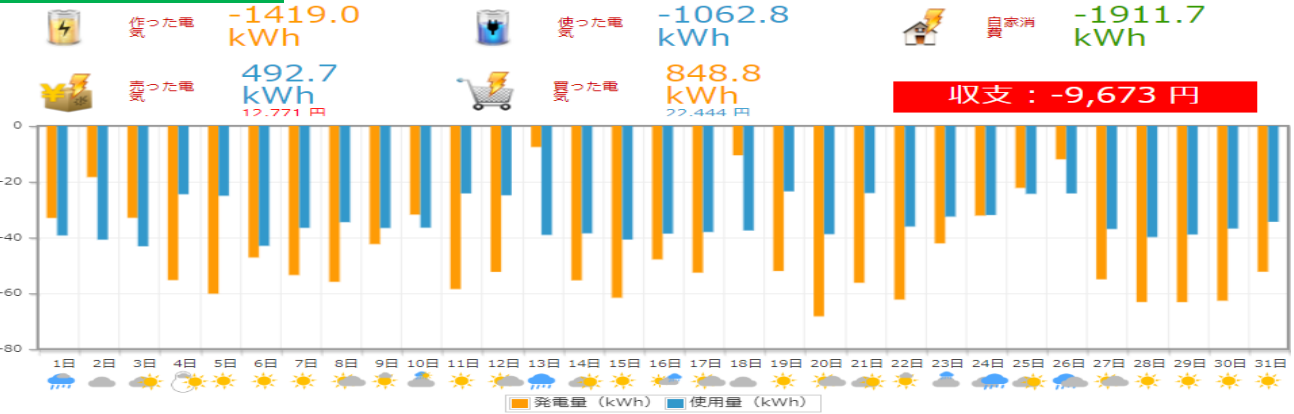
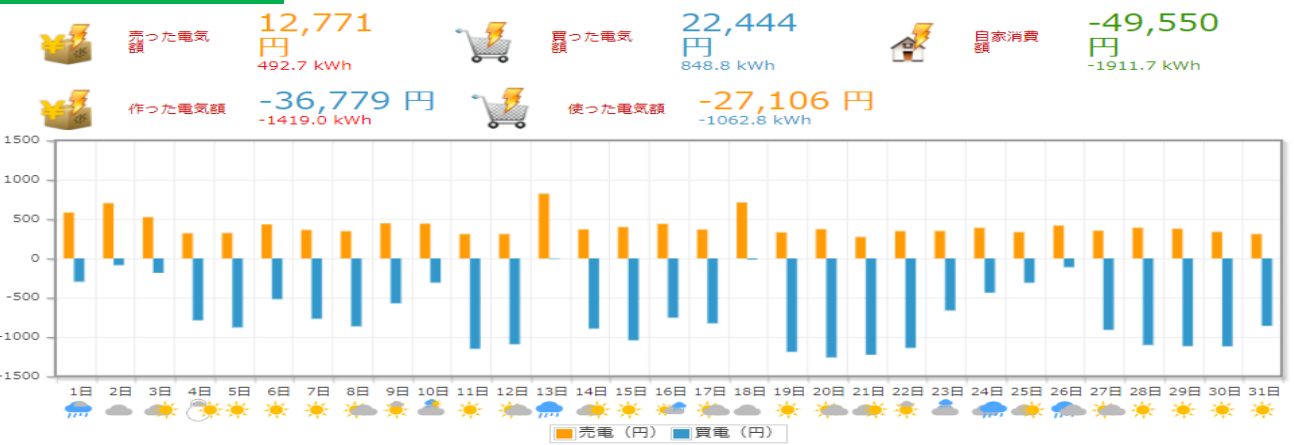


# 3月度(株)岩電 宮古営業所HEMSデータ

## 太陽光発電量・使用量

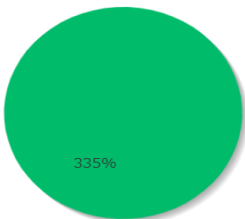


## 電気の売り買い



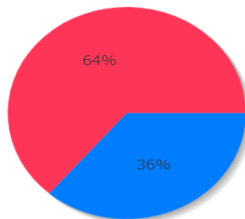
## 比率表

電力の内訳



■ 作った電気 ■ 買った電気 ■ 自家消費

売買の比率



■ 売った電気 ■ 買った電気

## 日付別収支表

日付	売電量	売電利益	買電量	買電支払い	日当たり収支	日付	売電量	売電利益	買電量	買電支払い	日当たり収支
2023年3月1日	22.5 kWh	582円	16.2 kWh	295円	286円	2023年3月16日	16.9 kWh	439円	26.2 kWh	753円	-313円
2023年3月2日	27.1 kWh	701円	4.7 kWh	85円	616円	2023年3月17日	14.1 kWh	366円	28.7 kWh	824円	-458円
2023年3月3日	20.2 kWh	524円	10.0 kWh	183円	341円	2023年3月18日	27.4 kWh	710円	0.5 kWh	14円	696円
2023年3月4日	12.3 kWh	319円	43.1 kWh	786円	-466円	2023年3月19日	12.8 kWh	330円	41.3 kWh	1,187円	-856円
2023年3月5日	12.4 kWh	322円	47.5 kWh	876円	-554円	2023年3月20日	14.3 kWh	371円	43.8 kWh	1,258円	-886円
2023年3月6日	16.6 kWh	431円	20.8 kWh	517円	-86円	2023年3月21日	10.5 kWh	271円	42.6 kWh	1,224円	-953円
2023年3月7日	13.9 kWh	361円	30.8 kWh	767円	-405円	2023年3月22日	13.4 kWh	347円	39.6 kWh	1,137円	-790円
2023年3月8日	13.3 kWh	345円	34.7 kWh	862円	-517円	2023年3月23日	13.4 kWh	348円	23.0 kWh	661円	-313円
2023年3月9日	17.2 kWh	445円	22.9 kWh	570円	-124円	2023年3月24日	15.0 kWh	388円	15.2 kWh	435円	-47円
2023年3月10日	17.1 kWh	442円	12.4 kWh	307円	134円	2023年3月25日	12.9 kWh	333円	10.8 kWh	309円	24円
2023年3月11日	11.9 kWh	309円	46.2 kWh	1,148円	-839円	2023年3月26日	16.1 kWh	417円	3.9 kWh	111円	306円
2023年3月12日	11.9 kWh	309円	39.4 kWh	1,090円	-781円	2023年3月27日	13.6 kWh	351円	31.6 kWh	908円	-556円
2023年3月13日	31.7 kWh	821円	0.2 kWh	6円	815円	2023年3月28日	15.0 kWh	389円	38.3 kWh	1,100円	-711円
2023年3月14日	14.2 kWh	367円	31.0 kWh	892円	-524円	2023年3月29日	14.5 kWh	377円	38.8 kWh	1,114円	-737円
2023年3月15日	15.4 kWh	398円	36.2 kWh	1,040円	-642円	2023年3月30日	13.0 kWh	337円	38.9 kWh	1,117円	-779円
						2023年3月31日	11.9 kWh	309円	29.8 kWh	856円	-547円