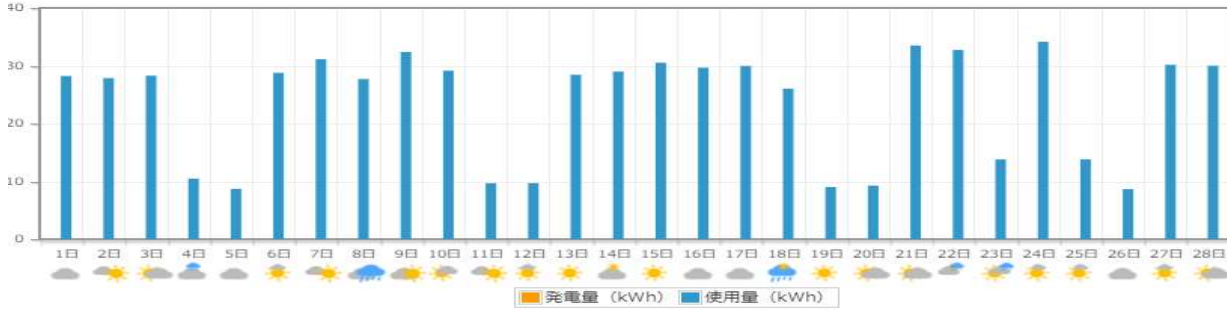


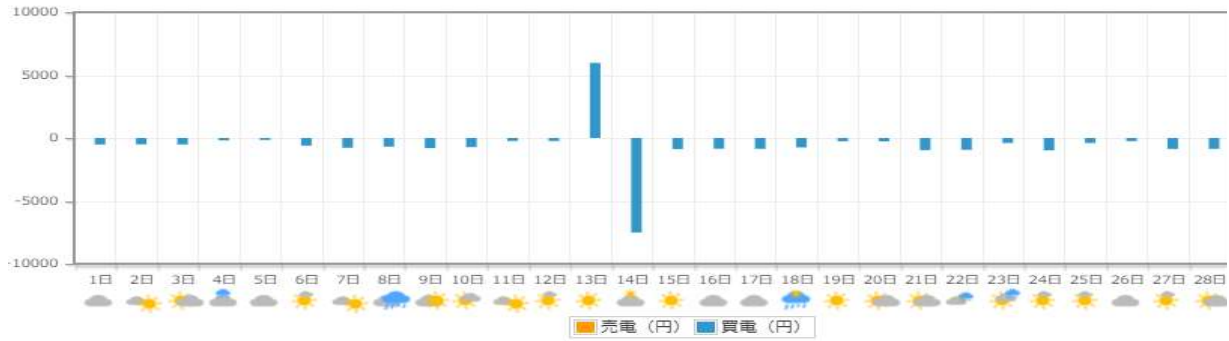
# 9月度(株)岩電 第2事務所HEMSデータ

## 太陽光発電量・使用量

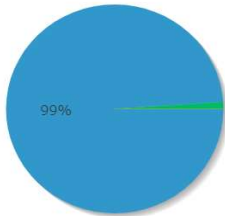
作った電気 **8.1 kWh**
使った電気 **721.3 kWh**
自家消費 **7.7 kWh**  
売った電気 **0.4 kWh**
買った電気 **713.6 kWh**
収支 **-18,545 円**



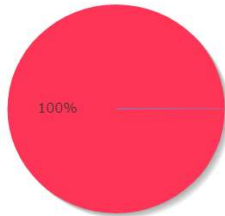
売った電気額 **11 円**
買った電気額 **18,557 円**
自家消費額 **230 円**  
作った電気額 **242 円**
使った電気額 **18,787 円**



電力の内訳



売買の比率



日付	売電量	売電利益	買電量	買電支払い	日当たり収支	日付	売電量	売電利益	買電量	買電支払い	日当たり収支
2021年9月1日	0.0 kWh	0 円	28.2 kWh	514 円	-514 円	2021年9月16日	0.0 kWh	0 円	29.7 kWh	852 円	-852 円
2021年9月2日	0.0 kWh	0 円	27.9 kWh	508 円	-508 円	2021年9月17日	0.0 kWh	0 円	30.0 kWh	861 円	-861 円
2021年9月3日	0.0 kWh	0 円	28.3 kWh	515 円	-515 円	2021年9月18日	0.0 kWh	0 円	26.0 kWh	748 円	-748 円
2021年9月4日	0.0 kWh	0 円	10.5 kWh	191 円	-191 円	2021年9月19日	0.0 kWh	0 円	9.0 kWh	259 円	-259 円
2021年9月5日	0.0 kWh	0 円	8.7 kWh	158 円	-158 円	2021年9月20日	0.0 kWh	0 円	9.3 kWh	266 円	-266 円
2021年9月6日	0.0 kWh	0 円	28.8 kWh	606 円	-606 円	2021年9月21日	0.0 kWh	0 円	33.5 kWh	963 円	-963 円
2021年9月7日	0.0 kWh	0 円	31.1 kWh	774 円	-774 円	2021年9月22日	0.0 kWh	0 円	32.7 kWh	940 円	-940 円
2021年9月8日	0.0 kWh	0 円	27.7 kWh	688 円	-688 円	2021年9月23日	0.0 kWh	0 円	13.8 kWh	396 円	-396 円
2021年9月9日	0.0 kWh	0 円	32.4 kWh	805 円	-805 円	2021年9月24日	0.0 kWh	0 円	34.1 kWh	981 円	-981 円
2021年9月10日	0.0 kWh	0 円	29.1 kWh	724 円	-724 円	2021年9月25日	0.0 kWh	0 円	13.8 kWh	397 円	-397 円
2021年9月11日	0.0 kWh	0 円	9.7 kWh	240 円	-240 円	2021年9月26日	0.0 kWh	0 円	8.7 kWh	248 円	-248 円
2021年9月12日	0.0 kWh	0 円	9.7 kWh	241 円	-241 円	2021年9月27日	0.0 kWh	0 円	30.2 kWh	867 円	-867 円
2021年9月13日	0.0 kWh	0 円	28.4 kWh	5,970 円	5,970 円	2021年9月28日	0.0 kWh	0 円	30.0 kWh	862 円	-862 円
2021年9月14日	0.0 kWh	0 円	29.0 kWh	7,512 円	-7,512 円	2021年9月29日	0.2 kWh	5 円	29.0 kWh	832 円	-826 円