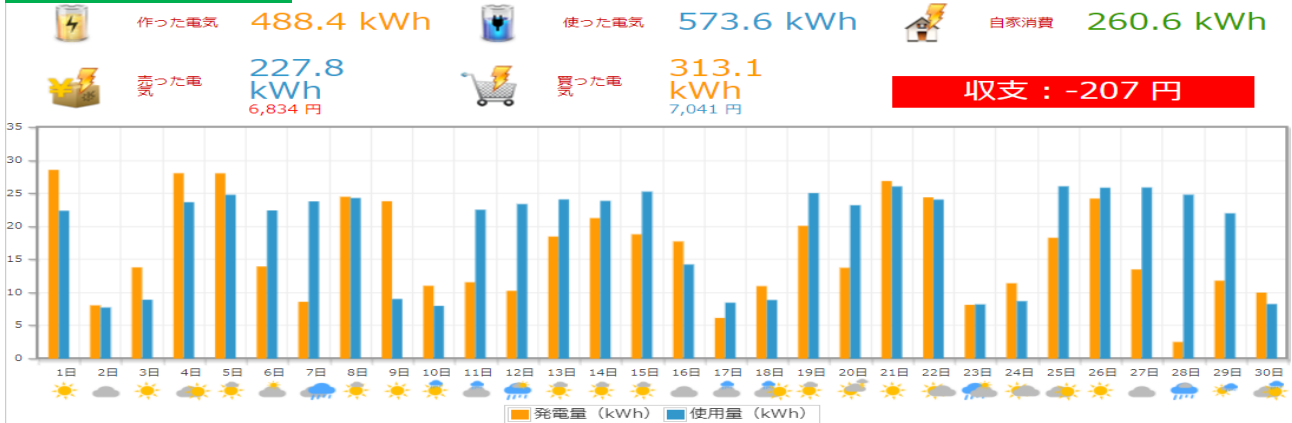
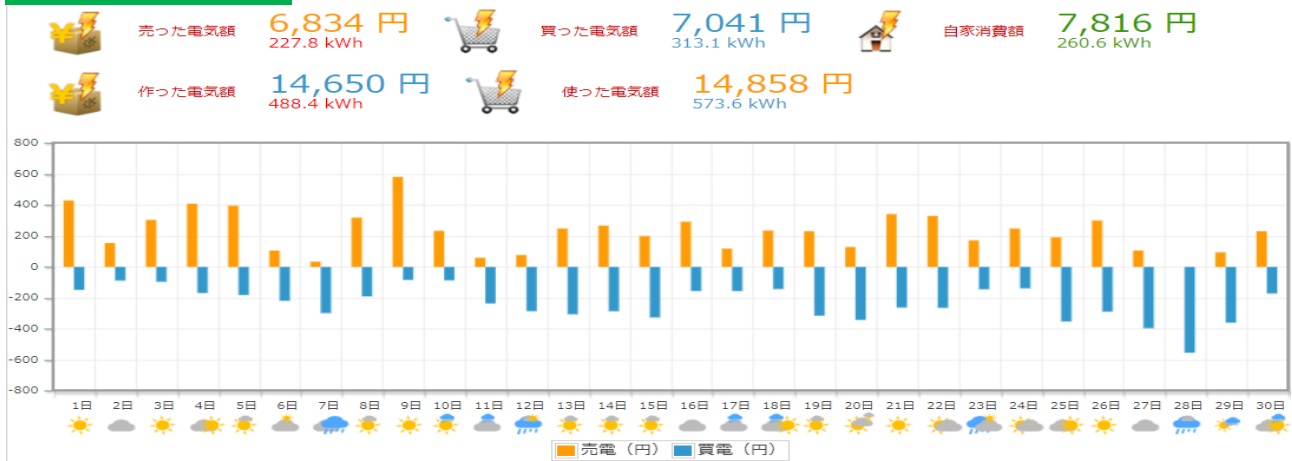


9月度(株)岩電 第2事務所HEMSデータ

太陽光発電量・使用量

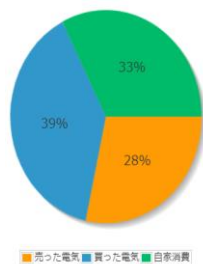


電気の売り買い

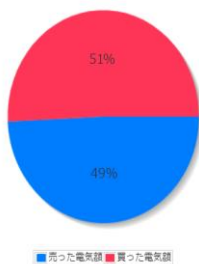


比率表

電力の内訳



売買の比率



日付別収支表

日付	売電量	売電利益	買電量	買電支払い	日当たり収支	日付	売電量	売電利益	買電量	買電支払い	日当たり収支
2017年9月1日	14.3 kWh	429 円	8.1 kWh	148 円	281 円	2017年9月16日	9.7 kWh	292 円	6.3 kWh	155 円	136 円
2017年9月2日	5.1 kWh	154 円	4.8 kWh	88 円	66 円	2017年9月17日	4.0 kWh	118 円	6.3 kWh	155 円	-37 円
2017年9月3日	10.1 kWh	303 円	5.2 kWh	95 円	208 円	2017年9月18日	7.8 kWh	235 円	5.7 kWh	142 円	92 円
2017年9月4日	13.6 kWh	408 円	9.2 kWh	168 円	240 円	2017年9月19日	7.7 kWh	230 円	12.7 kWh	314 円	-83 円
2017年9月5日	13.2 kWh	395 円	9.9 kWh	181 円	214 円	2017年9月20日	4.3 kWh	128 円	13.8 kWh	342 円	-213 円
2017年9月6日	3.5 kWh	105 円	12.0 kWh	218 円	-113 円	2017年9月21日	11.4 kWh	341 円	10.6 kWh	262 円	78 円
2017年9月7日	1.1 kWh	34 円	16.3 kWh	297 円	-263 円	2017年9月22日	11.0 kWh	329 円	10.6 kWh	264 円	64 円
2017年9月8日	10.6 kWh	318 円	10.4 kWh	190 円	128 円	2017年9月23日	5.7 kWh	171 円	5.8 kWh	144 円	27 円
2017年9月9日	19.4 kWh	581 円	4.6 kWh	83 円	497 円	2017年9月24日	8.3 kWh	247 円	5.5 kWh	137 円	109 円
2017年9月10日	7.8 kWh	233 円	4.7 kWh	86 円	146 円	2017年9月25日	6.4 kWh	191 円	14.2 kWh	352 円	-160 円
2017年9月11日	2.0 kWh	59 円	12.9 kWh	236 円	-176 円	2017年9月26日	10.0 kWh	299 円	11.6 kWh	289 円	10 円
2017年9月12日	2.5 kWh	76 円	15.7 kWh	285 円	-209 円	2017年9月27日	3.5 kWh	105 円	15.9 kWh	395 円	-290 円
2017年9月13日	8.3 kWh	247 円	13.9 kWh	305 円	-57 円	2017年9月28日	0.0 kWh	0 円	22.3 kWh	554 円	-554 円
2017年9月14日	8.9 kWh	267 円	11.5 kWh	286 円	-19 円	2017年9月29日	3.1 kWh	94 円	13.3 kWh	359 円	-265 円
2017年9月15日	6.6 kWh	199 円	13.1 kWh	325 円	-126 円	2017年9月30日	7.7 kWh	230 円	6.0 kWh	171 円	59 円