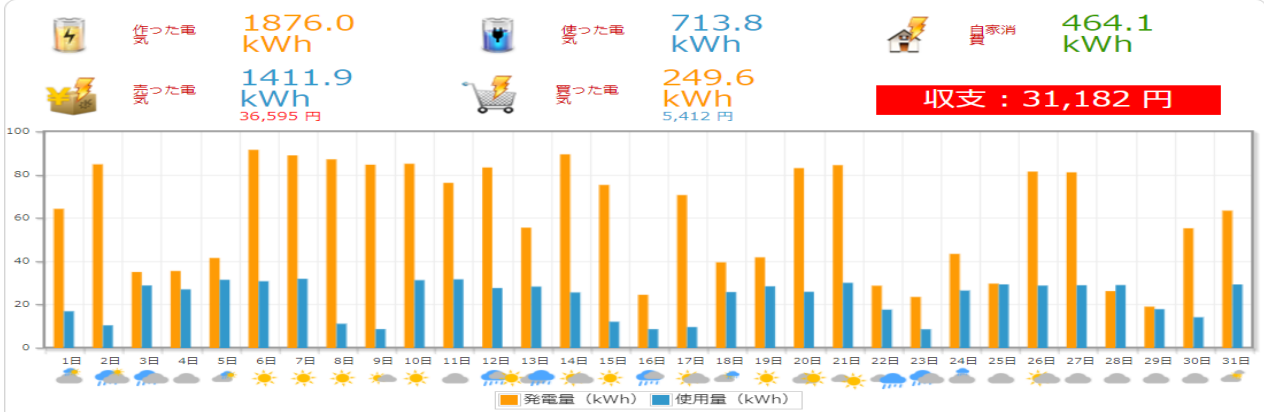
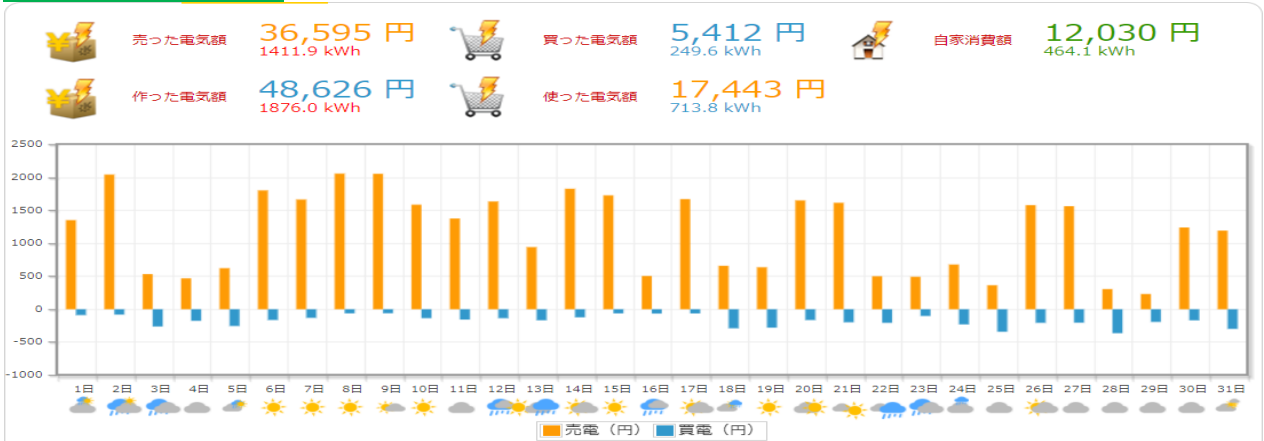


# 7月度(株)岩電 宮古営業所HEMSデータ

## 太陽光発電量・使用量

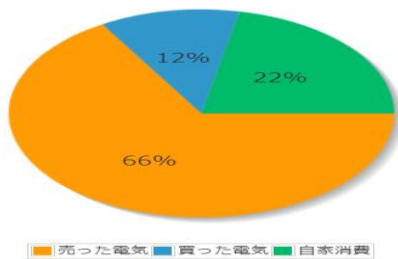


## 電気の売り買い

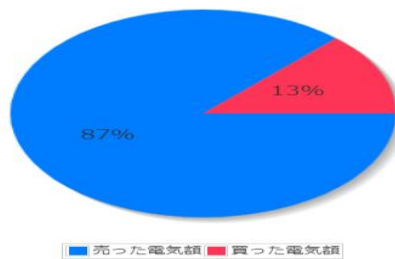


## 比率表

電力の内訳



売買の比率



## 日付別収支表

日付	売電量	売電利益	買電量	買電支払い	日当たり収支	日付	売電量	売電利益	買電量	買電支払い	日当たり収支
2017年7月1日	52.2 kWh	1,351 円	4.8 kWh	87 円	1,264 円	2017年7月17日	64.5 kWh	1,671 円	3.5 kWh	63 円	1,607 円
2017年7月2日	78.9 kWh	2,043 円	4.4 kWh	80 円	1,963 円	2017年7月18日	25.4 kWh	659 円	11.7 kWh	287 円	371 円
2017年7月3日	20.6 kWh	533 円	14.3 kWh	261 円	271 円	2017年7月19日	24.6 kWh	637 円	11.2 kWh	278 円	359 円
2017年7月4日	18.1 kWh	469 円	9.6 kWh	175 円	293 円	2017年7月20日	63.7 kWh	1,651 円	6.5 kWh	162 円	1,488 円
2017年7月5日	24.0 kWh	622 円	13.9 kWh	254 円	368 円	2017年7月21日	62.3 kWh	1,615 円	7.9 kWh	197 円	1,418 円
2017年7月6日	69.6 kWh	1,803 円	8.9 kWh	162 円	1,641 円	2017年7月22日	19.3 kWh	500 円	8.3 kWh	205 円	295 円
2017年7月7日	64.2 kWh	1,664 円	7.1 kWh	130 円	1,534 円	2017年7月23日	19.0 kWh	492 円	4.1 kWh	101 円	391 円
2017年7月8日	79.4 kWh	2,058 円	3.4 kWh	62 円	1,996 円	2017年7月24日	26.2 kWh	678 円	9.2 kWh	229 円	449 円
2017年7月9日	79.3 kWh	2,056 円	3.3 kWh	60 円	1,995 円	2017年7月25日	14.0 kWh	363 円	13.7 kWh	340 円	23 円
2017年7月10日	61.2 kWh	1,586 円	7.4 kWh	135 円	1,451 円	2017年7月26日	61.0 kWh	1,579 円	8.3 kWh	205 円	1,374 円
2017年7月11日	53.1 kWh	1,377 円	8.5 kWh	155 円	1,221 円	2017年7月27日	60.3 kWh	1,564 円	8.2 kWh	203 円	1,360 円
2017年7月12日	63.1 kWh	1,635 円	7.4 kWh	134 円	1,500 円	2017年7月28日	11.8 kWh	305 円	14.6 kWh	362 円	-57 円
2017年7月13日	36.4 kWh	943 円	9.1 kWh	166 円	776 円	2017年7月29日	8.9 kWh	231 円	7.7 kWh	192 円	39 円
2017年7月14日	70.5 kWh	1,828 円	6.7 kWh	122 円	1,706 円	2017年7月30日	47.9 kWh	1,240 円	6.7 kWh	167 円	1,073 円
2017年7月15日	66.7 kWh	1,727 円	3.4 kWh	62 円	1,665 円	2017年7月31日	46.1 kWh	1,193 円	12.0 kWh	297 円	896 円
2017年7月16日	19.5 kWh	505 円	3.6 kWh	65 円	439 円						