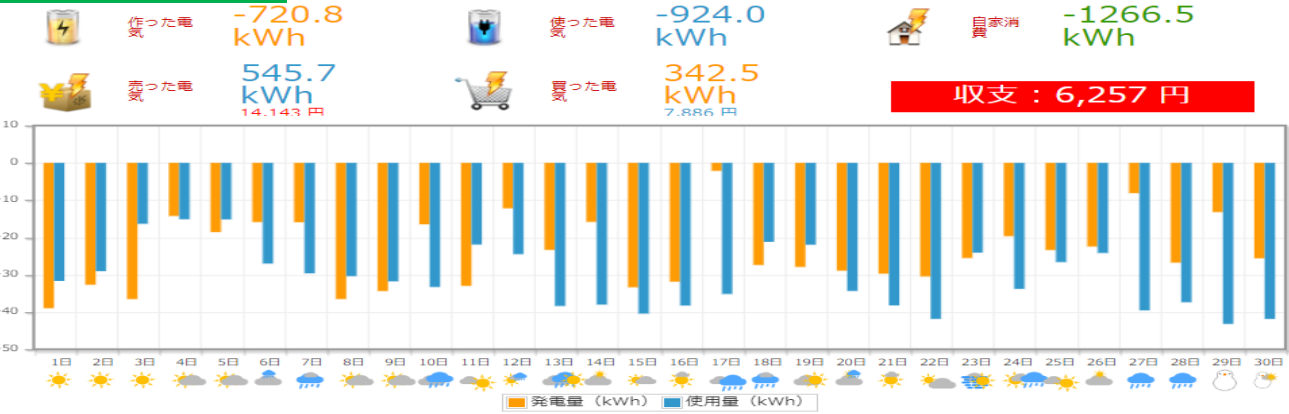
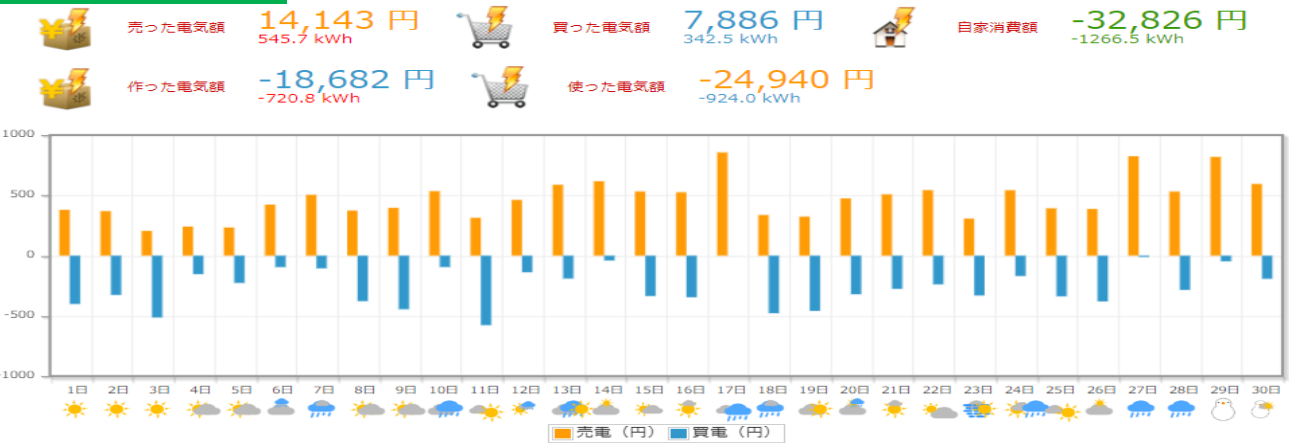


11月度(株)岩電 宮古営業所HEMSデータ

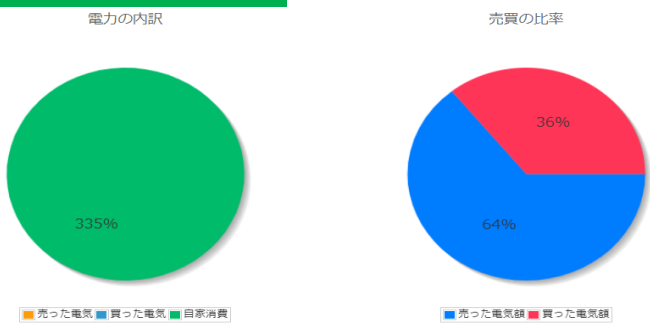
太陽光発電量・使用量



電気の売り買い



比率表



日付別収支表

日付	売電量	売電利益	買電量	買電支払い	日当たり収支	日付	売電量	売電利益	買電量	買電支払い	日当たり収支
2023年11月1日	14.7 kWh	380 円	22.0 kWh	400 円	-20 円	2023年11月16日	20.3 kWh	525 円	13.9 kWh	345 円	180 円
2023年11月2日	14.2 kWh	369 円	17.9 kWh	326 円	43 円	2023年11月17日	33.0 kWh	855 円	0.0 kWh	0 円	855 円
2023年11月3日	7.9 kWh	205 円	28.1 kWh	512 円	-307 円	2023年11月18日	13.0 kWh	337 円	19.2 kWh	477 円	-140 円
2023年11月4日	9.3 kWh	241 円	8.4 kWh	153 円	87 円	2023年11月19日	12.5 kWh	323 円	18.4 kWh	458 円	-135 円
2023年11月5日	9.0 kWh	233 円	12.4 kWh	226 円	6 円	2023年11月20日	18.3 kWh	474 円	12.9 kWh	320 円	154 円
2023年11月6日	16.3 kWh	423 円	5.2 kWh	95 円	328 円	2023年11月21日	19.6 kWh	508 円	11.1 kWh	275 円	233 円
2023年11月7日	19.5 kWh	504 円	5.8 kWh	105 円	398 円	2023年11月22日	21.0 kWh	543 円	9.6 kWh	238 円	305 円
2023年11月8日	14.4 kWh	374 円	20.6 kWh	377 円	-3 円	2023年11月23日	11.8 kWh	307 円	13.3 kWh	330 円	-23 円
2023年11月9日	15.3 kWh	396 円	17.9 kWh	444 円	-48 円	2023年11月24日	20.9 kWh	542 円	6.8 kWh	168 円	373 円
2023年11月10日	20.6 kWh	534 円	3.8 kWh	94 円	439 円	2023年11月25日	15.1 kWh	392 円	11.9 kWh	337 円	54 円
2023年11月11日	12.1 kWh	313 円	23.2 kWh	576 円	-262 円	2023年11月26日	14.9 kWh	387 円	13.2 kWh	380 円	7 円
2023年11月12日	17.8 kWh	462 円	5.5 kWh	137 円	324 円	2023年11月27日	31.8 kWh	824 円	0.4 kWh	11 円	813 円
2023年11月13日	22.7 kWh	587 円	7.7 kWh	190 円	397 円	2023年11月28日	20.5 kWh	531 円	9.9 kWh	284 円	246 円
2023年11月14日	23.8 kWh	617 円	1.6 kWh	40 円	576 円	2023年11月29日	31.6 kWh	819 円	1.6 kWh	46 円	772 円
2023年11月15日	20.5 kWh	532 円	13.5 kWh	334 円	197 円	2023年11月30日	22.9 kWh	594 円	6.7 kWh	192 円	402 円