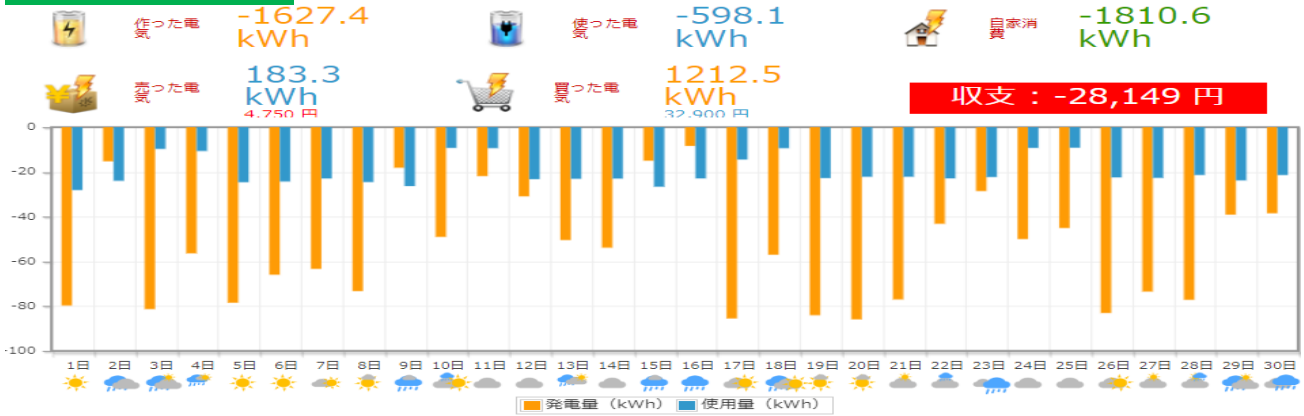
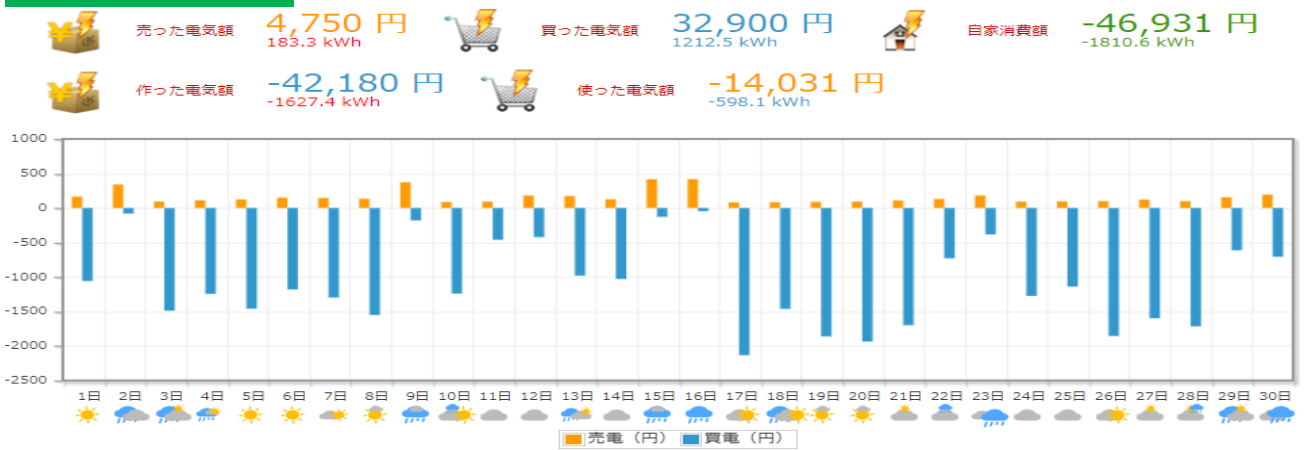


# 6月度(株)岩電 宮古営業所HEMSデータ

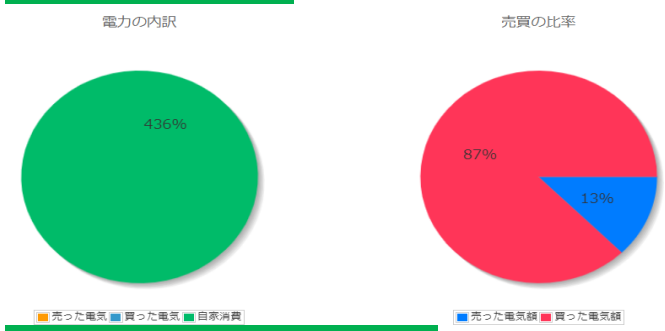
## 太陽光発電量・使用量



## 電気の売り買い



## 比率表



## 日付別収支表

日付	売電量	売電利益	買電量	買電支払い	日当たり収支	日付	売電量	売電利益	買電量	買電支払い	日当たり収支
2023年6月1日	6.4 kWh	164円	57.9 kWh	1,056円	-891円	2023年6月16日	16.1 kWh	417円	1.6 kWh	45円	371円
2023年6月2日	13.1 kWh	339円	4.4 kWh	80円	259円	2023年6月17日	3.1 kWh	81円	74.1 kWh	2,130円	-2,049円
2023年6月3日	3.6 kWh	92円	75.1 kWh	1,486円	-1,393円	2023年6月18日	3.2 kWh	82円	50.8 kWh	1,459円	-1,376円
2023年6月4日	4.3 kWh	110円	50.0 kWh	1,242円	-1,132円	2023年6月19日	3.4 kWh	88円	64.7 kWh	1,859円	-1,770円
2023年6月5日	4.8 kWh	123円	58.6 kWh	1,456円	-1,333円	2023年6月20日	3.5 kWh	91円	67.2 kWh	1,933円	-1,841円
2023年6月6日	5.8 kWh	149円	47.4 kWh	1,179円	-1,029円	2023年6月21日	4.2 kWh	108円	59.0 kWh	1,696円	-1,587円
2023年6月7日	5.6 kWh	144円	46.0 kWh	1,295円	-1,150円	2023年6月22日	5.1 kWh	131円	25.3 kWh	728円	-597円
2023年6月8日	5.2 kWh	133円	53.9 kWh	1,548円	-1,414円	2023年6月23日	7.0 kWh	181円	13.3 kWh	382円	-200円
2023年6月9日	14.4 kWh	373円	6.2 kWh	179円	194円	2023年6月24日	3.6 kWh	92円	44.3 kWh	1,272円	-1,180円
2023年6月10日	3.4 kWh	86円	43.1 kWh	1,238円	-1,151円	2023年6月25日	3.7 kWh	95円	39.6 kWh	1,137円	-1,041円
2023年6月11日	3.5 kWh	91円	16.0 kWh	460円	-368円	2023年6月26日	3.9 kWh	100円	64.4 kWh	1,851円	-1,751円
2023年6月12日	7.0 kWh	180円	14.6 kWh	420円	-239円	2023年6月27日	4.7 kWh	122円	55.5 kWh	1,595円	-1,473円
2023年6月13日	6.7 kWh	173円	34.0 kWh	978円	-805円	2023年6月28日	3.8 kWh	98円	59.6 kWh	1,712円	-1,613円
2023年6月14日	4.9 kWh	126円	35.7 kWh	1,027円	-900円	2023年6月29日	6.0 kWh	154円	21.3 kWh	611円	-456円
2023年6月15日	16.0 kWh	415円	4.4 kWh	127円	288円	2023年6月30日	7.5 kWh	193円	24.5 kWh	705円	-511円