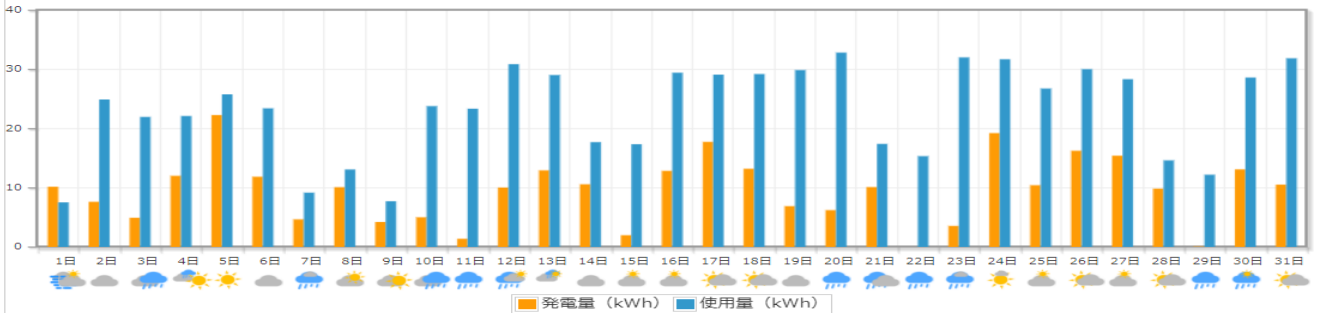


10月度(株)岩電 第2事務所HEMSデータ

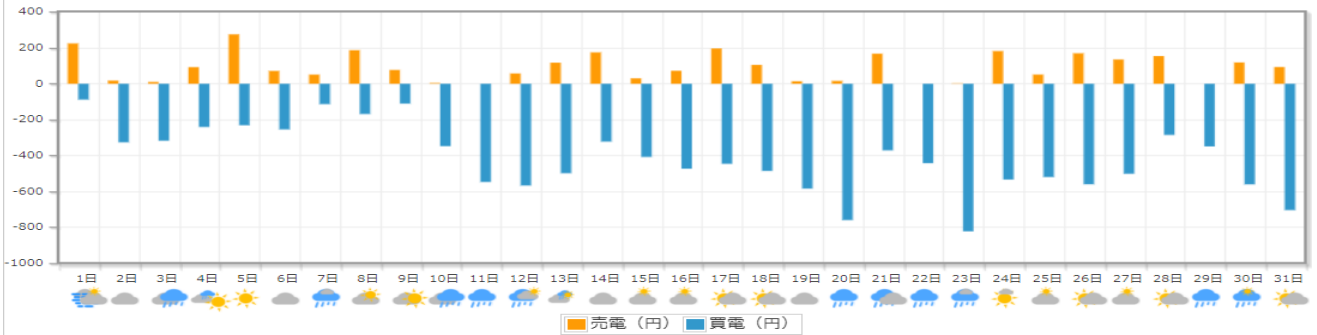
太陽光発電量・使用量

作った電気 295.2 kWh 使った電気 717.3 kWh 自家消費 199.7 kWh
売った電気 95.5 kWh (2,864円) 買った電気 517.6 kWh (12,922円) **収支: -10,058円**



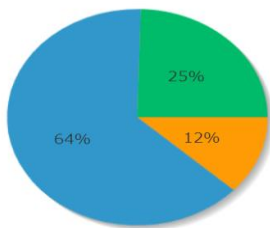
電気の売り買い

売った電気額 2,864円 (95.5 kWh) 買った電気額 12,922円 (517.6 kWh) 自家消費額 5,990円 (199.7 kWh)
作った電気額 8,854円 (295.2 kWh) 使った電気額 18,913円 (717.3 kWh)



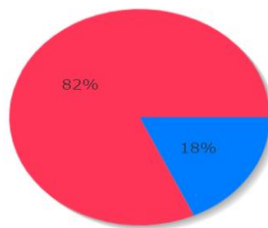
比率表

電力の内訳



売った電気 買った電気 自家消費

売買の比率



売った電気額 買った電気額

日付別収支表

日付	売電量	売電利益	買電量	買電支払い	日当たり収支	日付	売電量	売電利益	買電量	買電支払い	日当たり収支
2017年10月1日	7.5 kWh	224円	4.8 kWh	88円	136円	2017年10月16日	2.4 kWh	72円	19.0 kWh	472円	-400円
2017年10月2日	0.6 kWh	17円	17.9 kWh	325円	-308円	2017年10月17日	6.5 kWh	196円	17.9 kWh	445円	-249円
2017年10月3日	0.3 kWh	9円	17.4 kWh	316円	-306円	2017年10月18日	3.5 kWh	104円	19.5 kWh	485円	-380円
2017年10月4日	3.1 kWh	92円	13.2 kWh	240円	-148円	2017年10月19日	0.5 kWh	13円	23.5 kWh	583円	-569円
2017年10月5日	9.2 kWh	274円	12.7 kWh	230円	43円	2017年10月20日	0.5 kWh	15円	27.2 kWh	758円	-742円
2017年10月6日	2.4 kWh	71円	13.9 kWh	254円	-182円	2017年10月21日	5.6 kWh	167円	12.9 kWh	370円	-203円
2017年10月7日	1.7 kWh	51円	6.2 kWh	113円	-62円	2017年10月22日	0.0 kWh	0円	15.4 kWh	441円	-441円
2017年10月8日	6.2 kWh	186円	9.2 kWh	168円	18円	2017年10月23日	0.1 kWh	2円	28.6 kWh	821円	-818円
2017年10月9日	2.6 kWh	76円	6.1 kWh	110円	-33円	2017年10月24日	6.1 kWh	181円	18.5 kWh	532円	-351円
2017年10月10日	0.1 kWh	4円	18.9 kWh	347円	-343円	2017年10月25日	1.7 kWh	51円	18.1 kWh	518円	-467円
2017年10月11日	0.0 kWh	0円	22.0 kWh	546円	-546円	2017年10月26日	5.6 kWh	169円	19.5 kWh	559円	-389円
2017年10月12日	1.9 kWh	57円	22.8 kWh	566円	-508円	2017年10月27日	4.5 kWh	134円	17.4 kWh	500円	-366円
2017年10月13日	3.9 kWh	117円	20.0 kWh	497円	-380円	2017年10月28日	5.1 kWh	153円	9.9 kWh	284円	-131円
2017年10月14日	5.8 kWh	174円	12.9 kWh	321円	-147円	2017年10月29日	0.0 kWh	0円	12.1 kWh	348円	-348円
2017年10月15日	1.0 kWh	29円	16.4 kWh	407円	-377円	2017年10月30日	4.0 kWh	118円	19.5 kWh	559円	-441円
						2017年10月31日	3.1 kWh	93円	24.4 kWh	702円	-609円