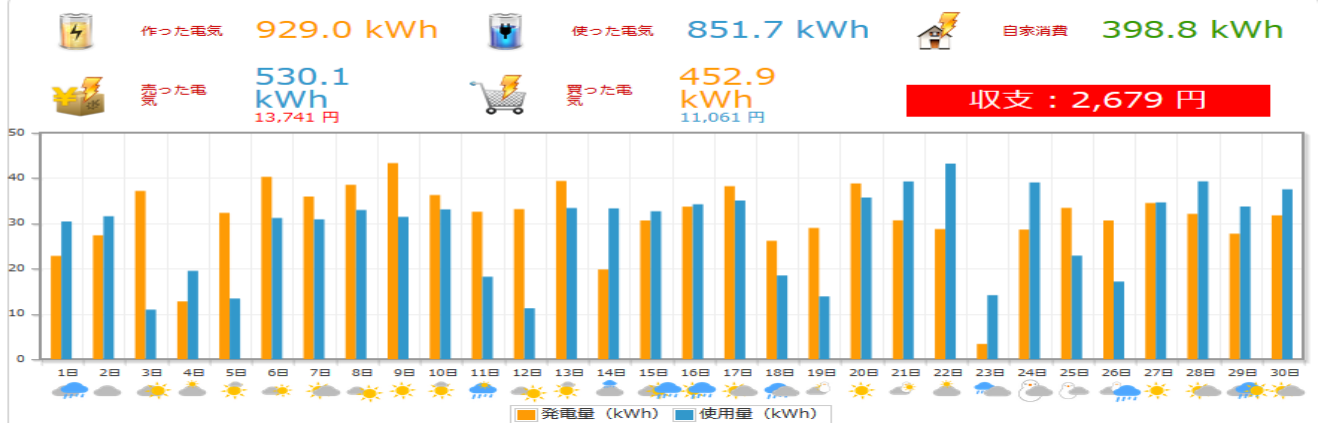
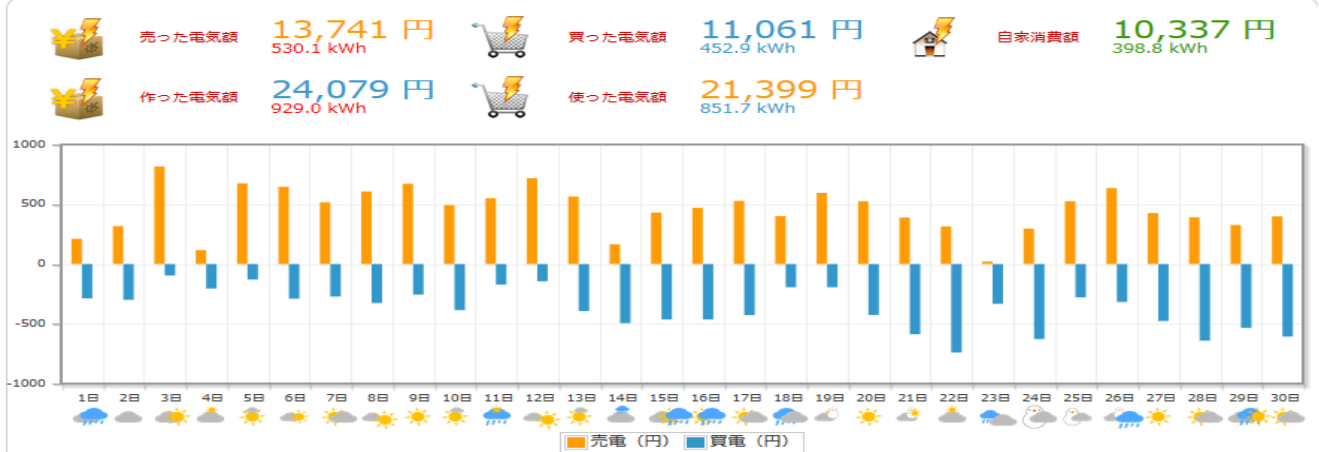


11月度(株)岩電 宮古営業所HEMSデータ

太陽光発電量・使用量

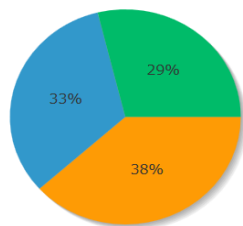


電気の売り買い

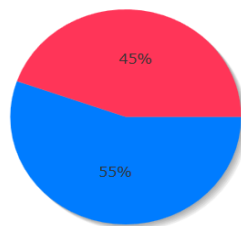


比率表

電力の内訳



売買の比率



日付別収支表

日付	売電量	売電利益	買電量	買電支払い	日当たり収支	日付	売電量	売電利益	買電量	買電支払い	日当たり収支
2017年11月1日	8.2 kWh	211円	15.8 kWh	287円	-76円	2017年11月16日	18.1 kWh	469円	18.6 kWh	463円	6円
2017年11月2日	12.2 kWh	317円	16.4 kWh	300円	17円	2017年11月17日	20.3 kWh	527円	17.2 kWh	426円	100円
2017年11月3日	31.5 kWh	816円	5.3 kWh	96円	720円	2017年11月18日	15.4 kWh	400円	7.8 kWh	194円	206円
2017年11月4日	4.5 kWh	117円	11.2 kWh	205円	-88円	2017年11月19日	22.9 kWh	594円	7.8 kWh	194円	399円
2017年11月5日	26.1 kWh	675円	7.1 kWh	130円	545円	2017年11月20日	20.3 kWh	525円	17.1 kWh	426円	99円
2017年11月6日	24.9 kWh	646円	15.8 kWh	289円	357円	2017年11月21日	15.0 kWh	388円	23.6 kWh	586円	-197円
2017年11月7日	19.9 kWh	516円	14.9 kWh	271円	245円	2017年11月22日	12.2 kWh	315円	26.6 kWh	739円	-424円
2017年11月8日	23.4 kWh	606円	17.9 kWh	326円	280円	2017年11月23日	0.8 kWh	20円	11.6 kWh	332円	-311円
2017年11月9日	25.9 kWh	671円	14.0 kWh	256円	415円	2017年11月24日	11.4 kWh	295円	21.8 kWh	628円	-332円
2017年11月10日	19.0 kWh	493円	15.9 kWh	385円	108円	2017年11月25日	20.3 kWh	525円	9.7 kWh	278円	246円
2017年11月11日	21.2 kWh	550円	6.9 kWh	171円	378円	2017年11月26日	24.5 kWh	635円	11.0 kWh	317円	318円
2017年11月12日	27.7 kWh	717円	5.8 kWh	144円	573円	2017年11月27日	16.5 kWh	426円	16.6 kWh	476円	-50円
2017年11月13日	21.8 kWh	564円	15.8 kWh	393円	171円	2017年11月28日	15.1 kWh	391円	22.3 kWh	640円	-249円
2017年11月14日	6.4 kWh	164円	19.9 kWh	494円	-329円	2017年11月29日	12.6 kWh	325円	18.6 kWh	534円	-208円
2017年11月15日	16.6 kWh	430円	18.6 kWh	463円	-33円	2017年11月30日	15.4 kWh	398円	21.1 kWh	606円	-208円