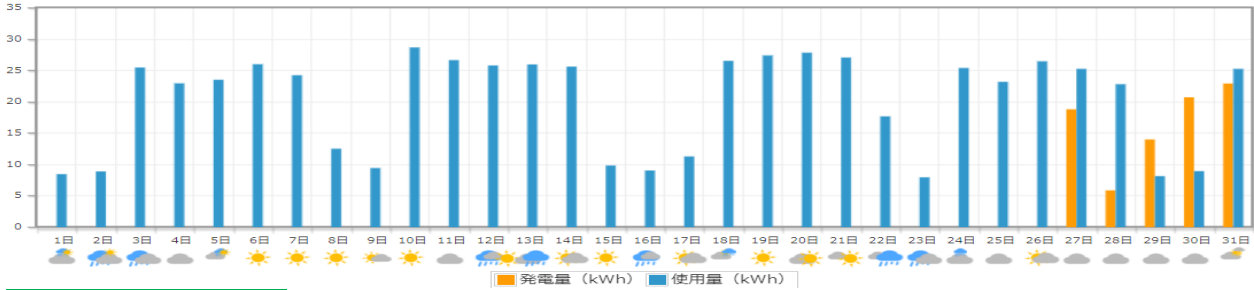


# 7月度 (株)岩電 第2事務所HEMSデータ

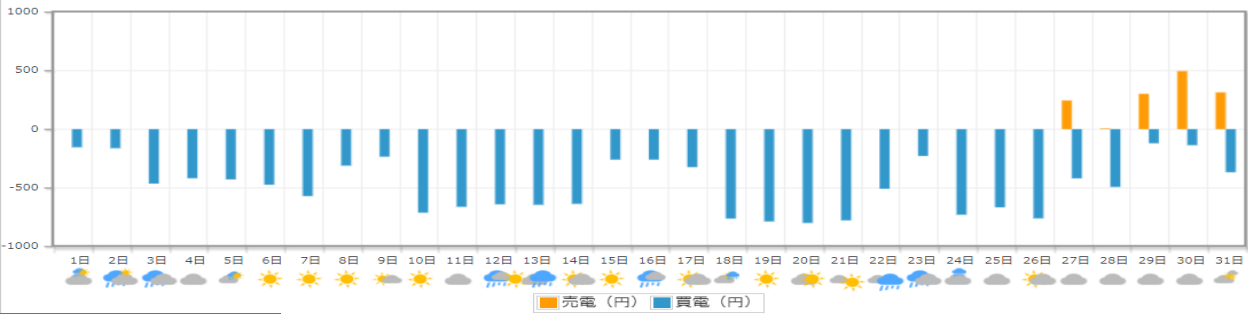
## 太陽光発電量・使用量

🔌 作った電気 **82.3 kWh**
🏠 使った電気 **624.1 kWh**
🏠 自家消費 **36.9 kWh**  
📦 売った電気 **45.4 kWh** (1,361 円)
 🛒 買った電気 **587.2 kWh** (14,922 円)
 収支: -13,561 円



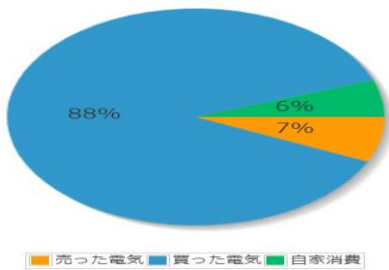
## 電気の売り買い

📦 売った電気額 **1,361 円** (45.4 kWh)
 🛒 買った電気額 **14,922 円** (587.2 kWh)
 🏠 自家消費額 **1,107 円** (36.9 kWh)  
📦 作った電気額 **2,469 円** (82.3 kWh)
 🛒 使った電気額 **16,030 円** (624.1 kWh)

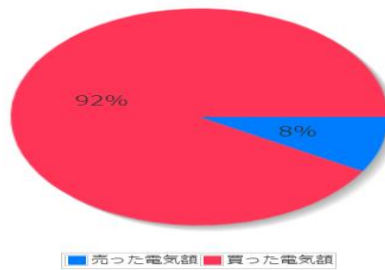


## 比率表

電力の内訳



売買の比率



## 日付別収支表

日付	売電量	売電利益	買電量	買電支払い	日当たり収支	日付	売電量	売電利益	買電量	買電支払い	日当たり収支
2017年7月1日	0.0 kWh	0 円	8.5 kWh	154 円	-154 円	2017年7月17日	0.0 kWh	0 円	11.3 kWh	324 円	-324 円
2017年7月2日	0.0 kWh	0 円	8.9 kWh	162 円	-162 円	2017年7月18日	0.0 kWh	0 円	26.5 kWh	762 円	-762 円
2017年7月3日	0.0 kWh	0 円	25.5 kWh	464 円	-464 円	2017年7月19日	0.0 kWh	0 円	27.4 kWh	787 円	-787 円
2017年7月4日	0.0 kWh	0 円	22.9 kWh	418 円	-418 円	2017年7月20日	0.0 kWh	0 円	27.8 kWh	800 円	-800 円
2017年7月5日	0.0 kWh	0 円	23.5 kWh	428 円	-428 円	2017年7月21日	0.0 kWh	0 円	27.1 kWh	777 円	-777 円
2017年7月6日	0.0 kWh	0 円	26.0 kWh	474 円	-474 円	2017年7月22日	0.0 kWh	0 円	17.7 kWh	508 円	-508 円
2017年7月7日	0.0 kWh	0 円	24.2 kWh	571 円	-571 円	2017年7月23日	0.0 kWh	0 円	8.0 kWh	228 円	-228 円
2017年7月8日	0.0 kWh	0 円	12.5 kWh	311 円	-311 円	2017年7月24日	0.0 kWh	0 円	25.4 kWh	729 円	-729 円
2017年7月9日	0.0 kWh	0 円	9.4 kWh	234 円	-234 円	2017年7月25日	0.0 kWh	0 円	23.2 kWh	666 円	-666 円
2017年7月10日	0.0 kWh	0 円	28.7 kWh	712 円	-712 円	2017年7月26日	0.0 kWh	0 円	26.5 kWh	760 円	-760 円
2017年7月11日	0.0 kWh	0 円	26.6 kWh	662 円	-662 円	2017年7月27日	8.1 kWh	244 円	14.6 kWh	419 円	-175 円
2017年7月12日	0.0 kWh	0 円	25.8 kWh	641 円	-641 円	2017年7月28日	0.2 kWh	6 円	17.1 kWh	492 円	-486 円
2017年7月13日	0.0 kWh	0 円	26.0 kWh	645 円	-645 円	2017年7月29日	10.0 kWh	301 円	4.2 kWh	120 円	180 円
2017年7月14日	0.0 kWh	0 円	25.6 kWh	637 円	-637 円	2017年7月30日	16.5 kWh	495 円	4.7 kWh	136 円	359 円
2017年7月15日	0.0 kWh	0 円	9.8 kWh	260 円	-260 円	2017年7月31日	10.4 kWh	313 円	12.8 kWh	367 円	-54 円
2017年7月16日	0.0 kWh	0 円	9.0 kWh	260 円	-260 円						